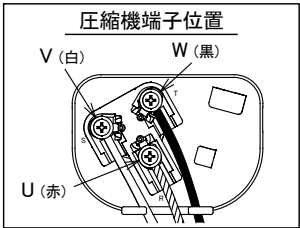


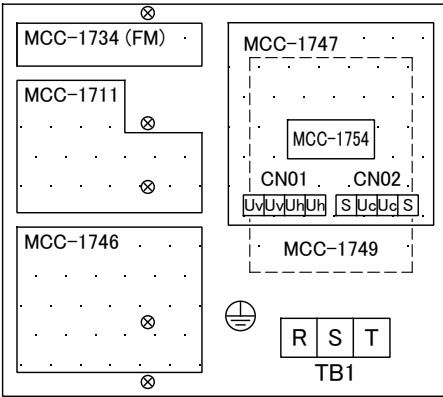
温度センサ 識別色

センサ記号	コネクタ番号	色	ワイヤマーク色 [リッド線色]
TD1	CN502	白	黄 [黒]
TD2	CN380	黒	赤 [黒]
TE1	CN381	白	— [青]
TE2	CN381	白	— [赤]
TE3	CN384	青	— [黄]
TG1	CN381	白	緑 [黒]
TG2	CN381	白	緑・黄 [黒]
TG3	CN384	青	白 [黒]
TK1	CN502	白	— [黒]
TK2	CN380	黒	青 [黒]
TL1	CN378	白	白 [黄]
TL2	CN378	白	— [灰]
TL3	CN378	白	緑 [赤]
TO	CN507	黄	— [黒]
TS1	CN378	白	黄 [青]
TS3	CN378	白	白・黄 [黒]

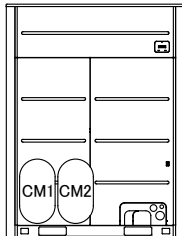


----	現地配線
⊕	保護アース
□	端子台
○	接続端子
□○	コネクタ
.....	プリント基板

部品配置図



圧縮機位置



正面から向かって左側の圧縮機が1になります。

- ・オプション基板の取付可能枚数は4枚です。
- ・電気部品カバーは2本のネジで 確実に固定すること。  
(固定されていないと、水が入り故障の原因となります。)
- ・⊗: ヒートシンク固定用ネジ。

P.C.板

記 号	品 名
MCC-1711	電解コンデンサ基板
MCC-1734	ファン用インバータ基板
MCC-1746	圧縮機用インバータ基板
MCC-1747	インターフェース基板
MCC-1749	ノイズフィルター基板
MCC-1754	USB 絶縁基板

記 号	品 名
4WV1	四方弁コイル
63H1,63H2	高圧スイッチ
CM1,CM2	圧縮機
CN***	コネクタ
CN01,CN02	端子台 (制御配線)
CN308 (63H4)	高圧スイッチ (液管用)
CN309 (63H5)	高圧スイッチ (ガス管用)
(MCC-1747)	ヒューズ (インターフェース)
F01,F02	T6.3A 250VAC
(MCC-1749)	ヒューズ (ノイズフィルタ)
F01,F02,F03	T6.3A 250VAC
(MCC-1749)	ヒューズ (ノイズフィルタ)
F11,F12	150A 250VAC
(MCC-1734)	ヒューズ (ファン)
F02	12.5A 450VDC
FM	ファンモータ
HEATER1,HEATER2	圧縮機用ケースヒータ
L-CM1,L-CM2	リアクタ (圧縮機)
Mg-CTT1,Mg-CTT2	マグネットコネクタ
NFC	NFC タグ
PD	圧力センサ (高圧)
PL	圧力センサ (液圧)
PMV1	電子膨張弁 (メイン)
PMV2	電子膨張弁 (サブ左)
PMV3	電子膨張弁 (サブ右)
PMV4	電子膨張弁 (過冷却熱交用)
PS	圧力センサ (低圧)
RB	突入電流保護抵抗
SV3D,SV3F,SV41,SV42,SV5B	二方弁コイル
SW01,SW02,SW03	ロータリスイッチ
SW04,SW05,SW06	押しボタンスイッチ
SW100,SW101,SW102,SW103 SW104,SW105,SW106,SW800	ディップスイッチ
TB1	端子台 (電源)
TD1,TD2	配管温度センサ (吐出)
TE1,TE2,TE3	熱交温度センサ
TG1,TG2,TG3	ガス温度センサ
TK1,TK2	油温センサ
TL1,TL2,TL3	液温センサ
TO	外気温センサ
TS1,TS3	配管温度センサ (吸込)

図番	T22D2207-MMY-MUP2802RSZ	01	図 法
		229	
品名	東芝パッケージエアコン 配 線 図	尺 度	単 位
形 名	MMY-MUP2802RSZ	日本キャリア株式会社	