

TOSHIBA

東芝パッケージエアコン用別売部品
高湿度対応キット 取付説明書

形名 TCB-HF2801C




















このたびは東芝パッケージエアコン用「高湿度対応キット」をお買いあげいただきまして、誠にありがとうございました。
取付けに際しては、この説明書をよく読み、正しい取付けが行われますようお願いいたします。

⚠ 注意

ユニット内の金属エッジに直接手で触れない
けがの原因になります。

1. 適応機種 AIC-AP224形, AP280形, GP224形, GP280形

2. 部品 この箱の中には、この説明書の他に下記部品が入っているか確認してください。

○番 品名	形状	使用数量		○番 品名	形状	使用数量	
		224形	280形			224形	280形
① 植毛シートA	 L112×W11	1	1	⑪ 植毛シートL	 L1000×W20	1	1
② 植毛シートB	 L112×W11	1	1	⑫ 植毛シートM	 L495×W20	1	1
③ 植毛シートC	 L28×W40	1	1	⑬ 植毛シートN	 L300×W20	—	1
④ 植毛シートD	 L55×W40	1	1	⑭ 植毛シートO	 L250×W90	1	1
⑤ 植毛シートE	 L1000×W13	1	1	⑮ 植毛シートP	 L250×W90	1	1
⑥ 植毛シートF	 L695×W13	1	1	⑯ 断熱材A	 L1645×W300	1	1
⑦ 植毛シートG	 L300×W13	—	1	⑰ 断熱材B	 L300×W300	—	1
⑧ 植毛シートH	 L1000×W80	1	1	⑱ 断熱材C	 L145×W85	1	1
⑨ 植毛シートI	 L700×W80	1	1	⑲ 断熱材D	 L145×W85	1	1
⑩ 植毛シートJ	 L300×W80	—	1				

貼付け時の注意事項

- 1) 植毛シートおよび断熱材の片面には接着剤が付いています。貼付けの際、保護紙を剥がして所定の位置に貼ってください。
2) 貼付けの際、貼付位置を確認してから実施してください。一度貼付けてしまうと貼り直しができないので、十分注意してください。

3. 露付き防止用植毛シートおよび断熱材の貼付け位置

