

東芝空気制御システム用別売部品

活性炭脱臭フィルター

日本国内専用品
Use only in Japan

取付説明書

形名

RBN-FD2P

- このたびは東芝空気制御システム用活性炭脱臭フィルターをお買い上げいただきまして、まことにありがとうございました。
- 取り付けの前に、この説明書をよくお読みになり正しい取り付けを行ってください。

安全上のご注意

- 取付工事の前に、この「安全上のご注意」をよくお読みのうえ取り付けてください。
- ここに示した注意事項は、安全に関する重大な内容を記載していますので、必ず守ってください。表示と意味は次のようになっています。



注意

※¹「誤った取り扱いをすると人が^{※1}傷害を負う可能性、または物的^{※2}損害のみが発生する可能性があること」を示します。

※1: 傷害とは、治療に入院や長期の通院を要さない、けが・やけど・感電などをさします。

※2: 物的損害とは、財産・資材の破損にかかわる拡大損害をさします。

図記号

図記号の意味

強制（必ずすること）を示します。
具体的な強制内容は、図記号の中や近くに絵や文章で指示します。

注意

- フィルターパネルを降ろしているときは、パネルを避けて通行する
ぶつかるとけがの原因になります。ご家族に徹底してください。
- フィルターパネルを降ろしているときは、パネルに吊り下がらないよう徹底する
フィルターパネルが破損してけがの原因になります。



強制

- 取付完了後、試運転を行い、異常がないことを確認してください。

取り付けの前に

次の部品が入っています。

No.	部品名	個数	交換のめやす
①	活性炭脱臭フィルター	2	約2年 (使用環境により異なります。)
②	取付説明書	1	

フィルターの取り出しと取り付け

■フィルターの取り出し

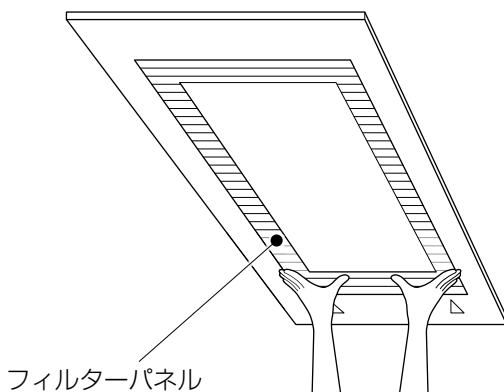
1 フィルター清掃の前に運転を停止する

- ①リモコンの『運転／停止』ボタンを4秒以上長押しして、システムを停止してください。
- ②電源ブレーカーを「切」にしてください。

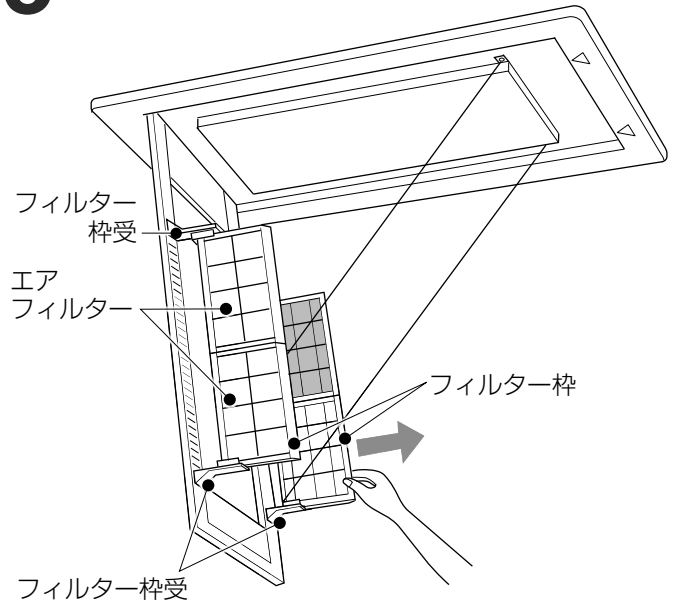


2 フィルターパネルを降ろす

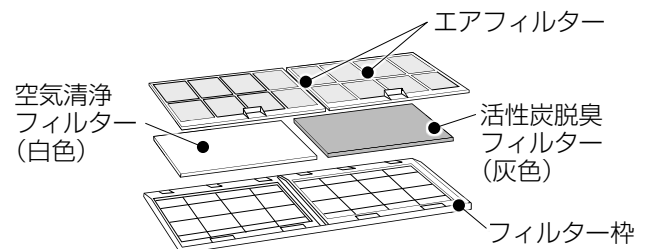
△マークの近くのフィルターパネルを両手で押してから手を下げると、フィルターパネルが開きます。
フィルターパネルを手で支えながら、ゆっくりと降ろします。



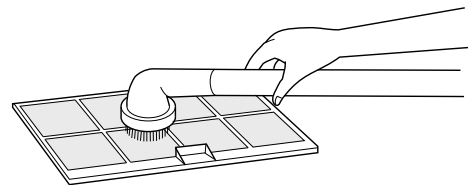
3 左右のフィルター枠を抜き出す



4 エアフィルターをフィルター枠よりはずし、活性炭脱臭フィルターを取り出す



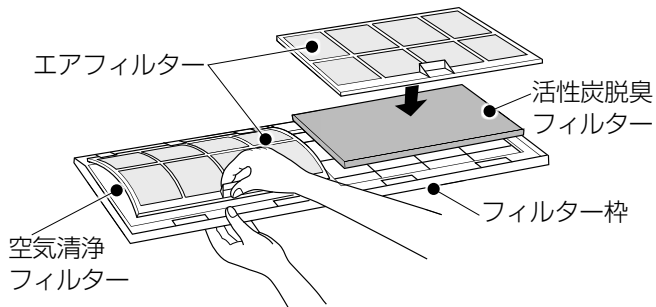
- エアフィルターが汚れている場合は、掃除機でゴミ・ホコリを吸い取ってください。



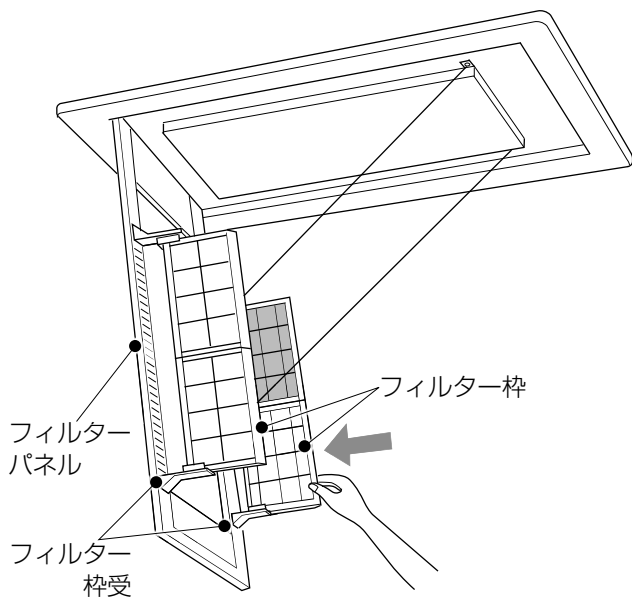
■ フィルターの取り付け

1 活性炭脱臭フィルターをフィルター枠にはめこみ、エアフィルターを付ける

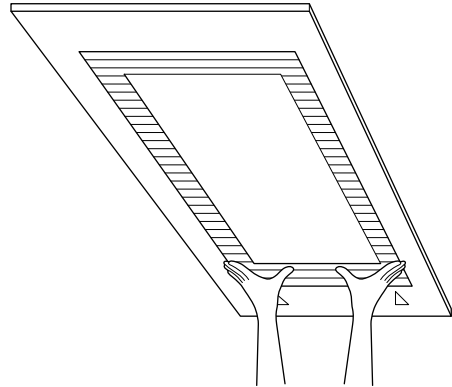
向きをまちがえないでください。フィルターが収納できなくなります。



2 フィルター枠をフィルターパネルのフィルター枠受にはめこむ

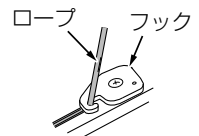


3 フィルターパネルを収納する 両手でフィルターパネルを押し上げて収納します。



お願い

ロープは必ず両側のフックにかかっていることを確認してください。はずれた状態ではフィルターパネルの収納ができません。



4 電源ブレーカーを「入」にして、『運転／停止』ボタンを押す 運転が再開されます。



※リモコンのフィルターチェックアイコンの消去方法は、室内機取扱説明書をご覧ください。


活性炭脱臭フィルターのお手入れ


<交換・お手入れの目安>

●活性炭脱臭フィルターは約2年を目安に交換してください。

※交換用「活性炭脱臭フィルター」は、販売店にご依頼ください。

品 名	形 名
活性炭脱臭フィルター	RBN-FD2P

●リモコンにフィルターチェックアイコン（)が表示されたら、活性炭脱臭フィルターのお手入れをしてください。

●フィルターチェックアイコン（)は、約1ヵ月に1回表示されます。

●活性炭脱臭フィルターの目づまりは、風量低下の原因となります。

<活性炭脱臭フィルターのお手入れ方法>

ホコリを掃除機で吸い取る

●フィルターを水に濡らすと破損するおそれがあります。

●活性炭脱臭フィルターが縮んだり変形したら、新品との交換をおすすめします。

●活性炭脱臭フィルターは2年ごとを目安に交換してください。

●活性炭脱臭フィルターの交換は

年 月 日に行いました。

次回は

年 月 日の予定です。

交換部品

品名：東芝空気制御システム用活性炭脱臭フィルター

形名：RBN-FD2P

日本キャリア株式会社

〒416-8521 静岡県富士市蓼原336番地