

仕 様 書

RAS-2213T (W)

JIS C 9612:2013対応

東芝ルームエアコン

形名			室内 室外			RAS-2213T(W) RAS-2213AT		
項目			東芝ルームエアコン [※] (スプリット形)					
機能による種類			冷房・暖房兼用					
冷房能力		定格能力 (kW)	2.2 (0.7～ 3.1)					
暖房能力		定格能力 (kW)	2.2 (0.5～ 3.9)					
		低温能力 (kW)	2.8					
C O P		冷房時	4.15					
		暖房時	4.94					
		冷暖房平均時	4.55					
電気特性	電源	相	単相					
		電圧 (V)	100					
		周波数 (Hz)	50/60					
	合計		冷房時	暖房時		暖房低温時		
		運転電流 (A)	6.24	5.24 (最大 15.0)		-		
		消費電力 (W)	530 (130～ 800)	445 (110～ 1105)		980		
		力率 (%)	85	85		-		
		始動電流 (A)	6.24					
期間消費電力量 (kWh)		冷房時	暖房時		期間合計			
		229	488		717			
通年エネルギー消費効率 APF			5.8					
運転音 (音響パワーレベル)			冷房時		暖房時		暖房低温時	
			室内	室外	室内	室外	室内	室外
			57	57	59	57	-	-
外形寸法		高さ (mm)	室内 250			室外 530		
		幅 (mm)	795			660		
		奥行 (mm)	230			240		
		質量 (kg)	10			21.5		
冷媒形名			-			R32 (GWP 675)		
冷媒封入量 (kg)			-			0.53		
設計圧力 (MPa)			4.17					
圧縮機出力 (W)			-			600		
送風機出力 (W)			30			30		
風量切替段数			5 (強/弱/微/しずか/パワフル)			4 (自動切替)		
コンセント・電源プラグ			平行コンセント 125V 15A			平行プラグ [※] 125V 15A		
電源コード 機外長 (m)			1.3			-		
据付仕様	配管方式		フレア					
	内外接続配管径 (mm)	液側	φ6.35					
		ガス側	φ9.52					
	内外接続配線径 (mm)		φ2.0 (3芯 フレキシブル 1本)					
	チャージレス長 (m)		10					
	接続配管長 (m)		15 (配管長が10mを超える場合は20g/m冷媒追加)					
	落差 (m)		10					
	室内機配管取り出し方向		右、左、後、左後、右下、左下					
室内カラー	記号	W						
	カタログ記載名	ホワイト						
室外カラー	外観色 (マンセル)	シルキーシェード (1Y8.5/0.5)						

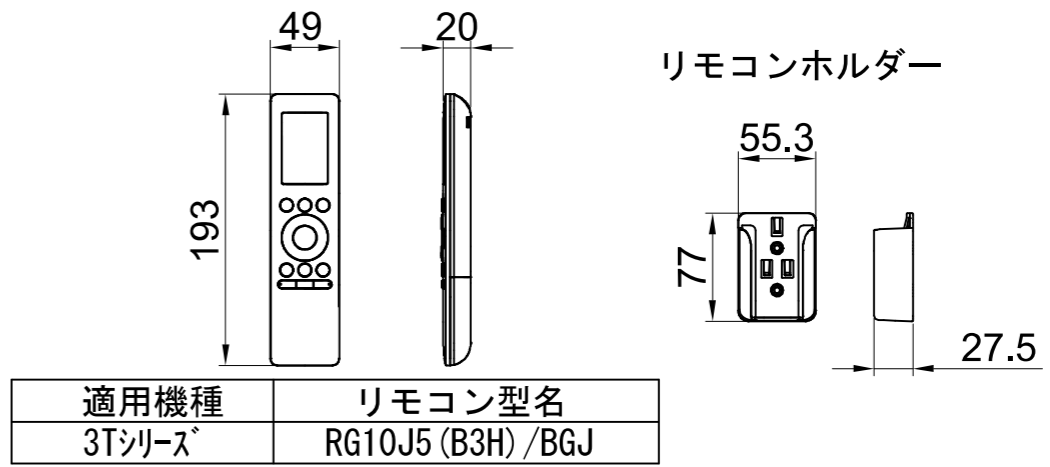
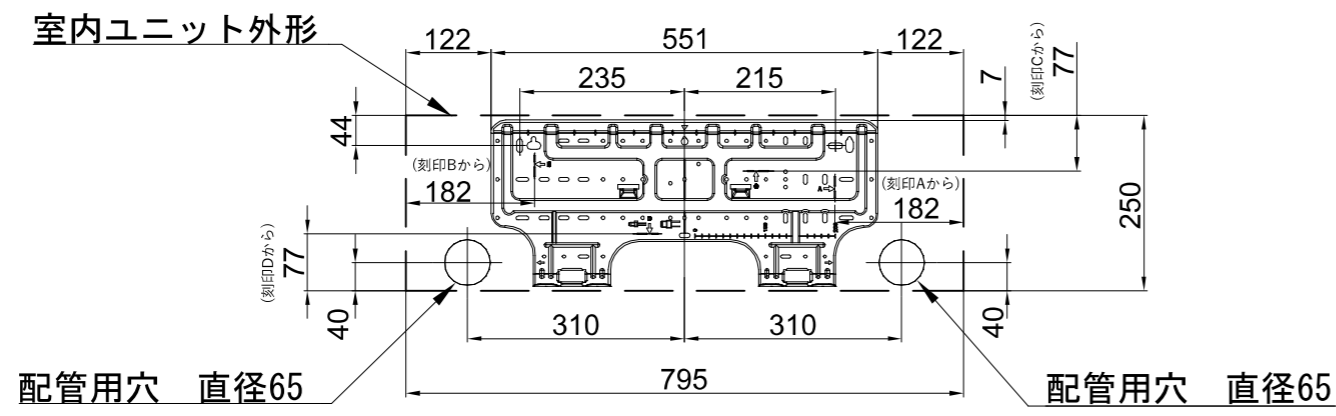
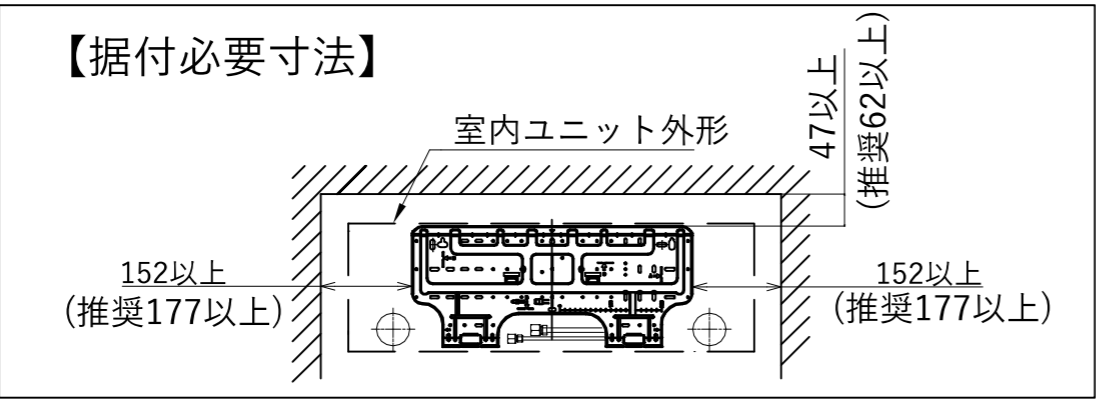
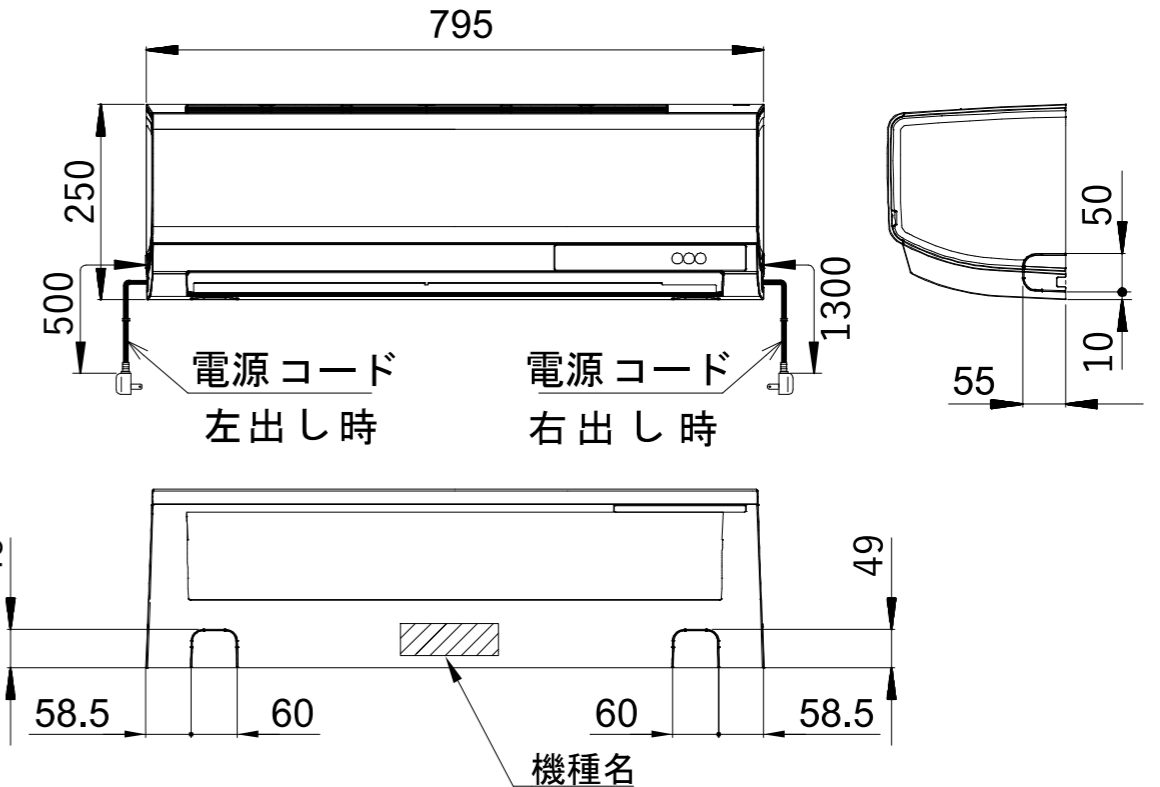
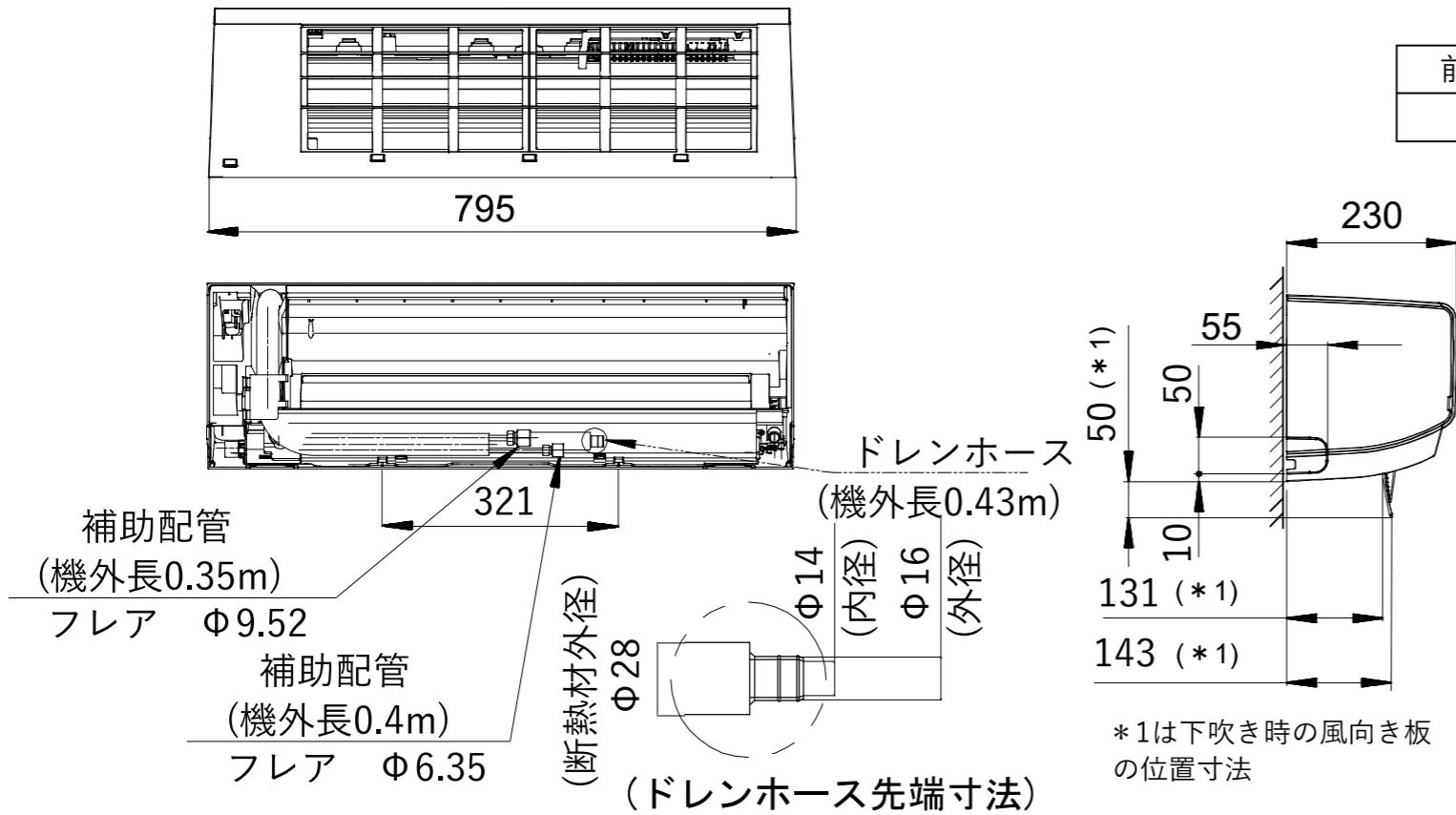
- 仕様表はJIS条件による測定値で、2022年11月15日現在のものです。
- 室外機ユニット外形寸法には、バックドバルブカバーと脚部の突起部分は含まれていません。
- 本仕様書は予告なく変更することがあります。

(参考) JIS C 9612:2005による表示

期間消費電力量 (kWh)		冷房時		暖房時		期間合計		
		200		560		760		
通年エネルギー消費効率 APF		5.8						
運転音 (音圧レベル)		冷房時		暖房時		暖房低温時		
		室内	室外	室内	室外	室内	室外	
		強風 (dB)	44	46	45	46	-	-
		しずか (dB)	26	-	30	-	-	-

機種	電源	コンセント定格・形状	
2213T	単相100V	15A	㊦

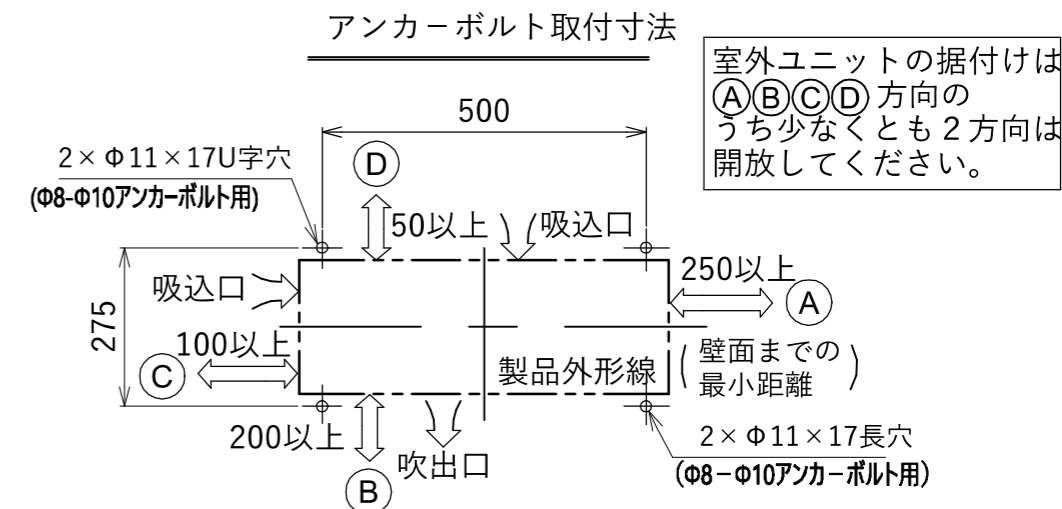
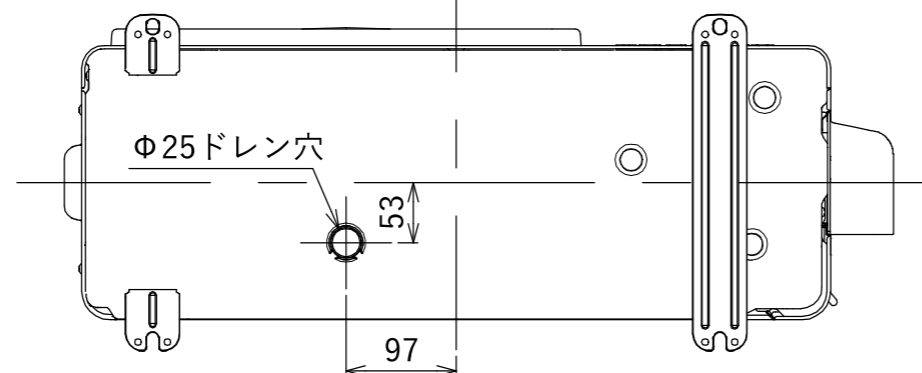
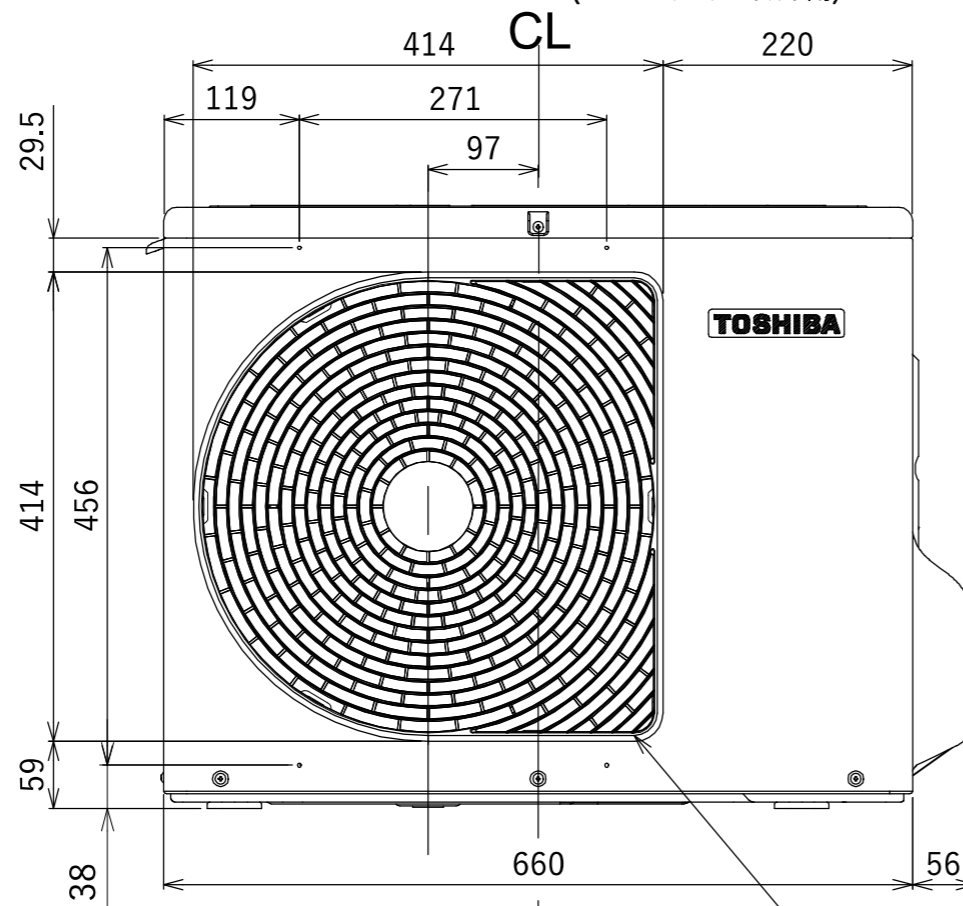
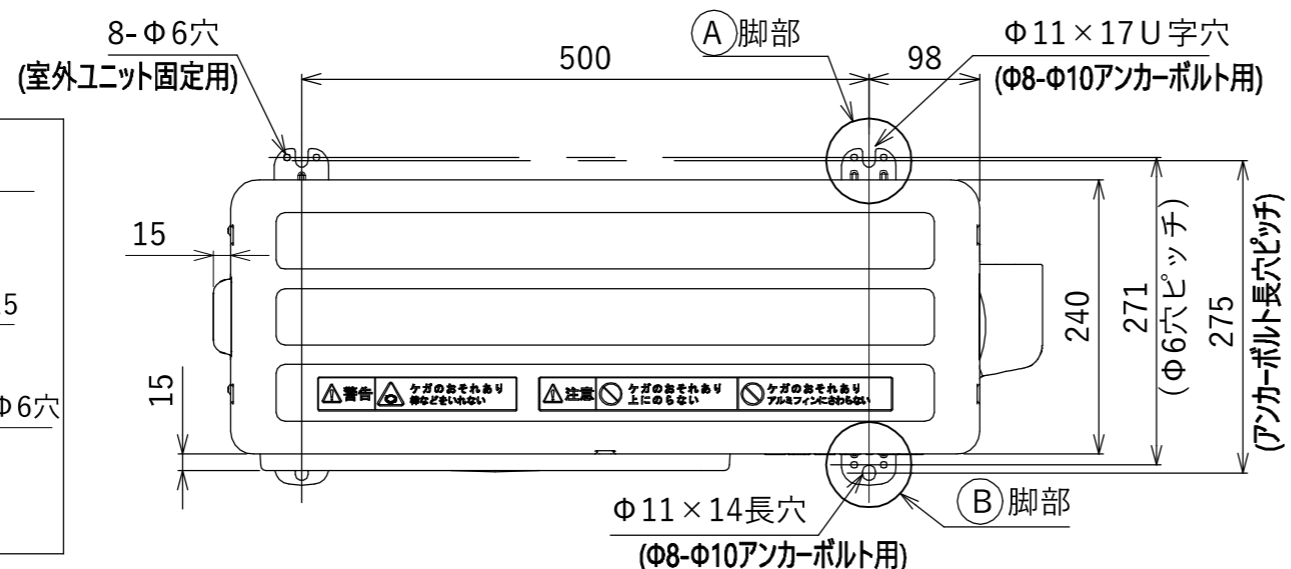
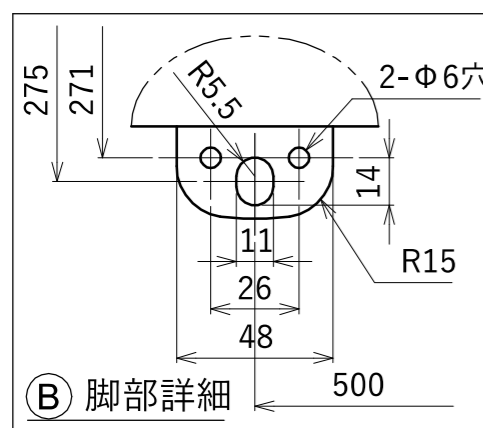
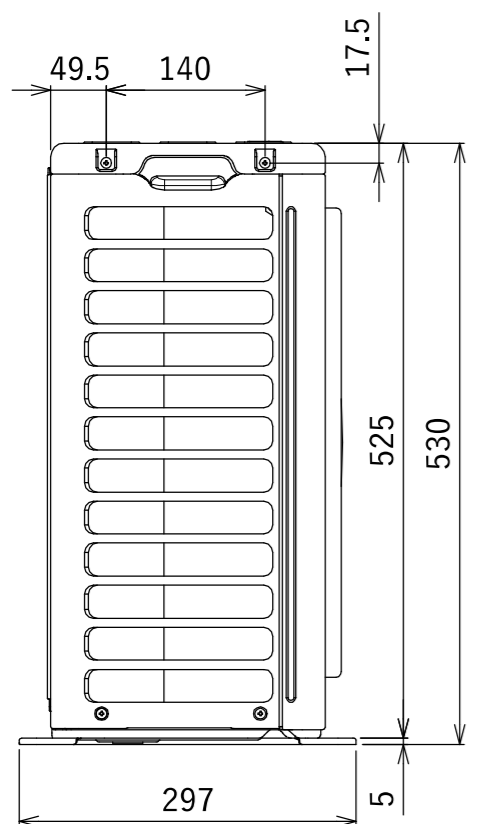
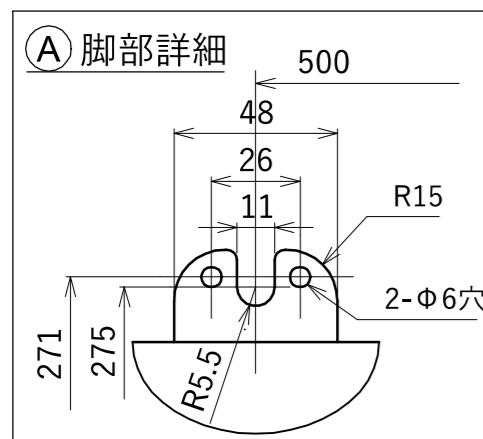
前面パネル色仕様
(W)：ホワイト



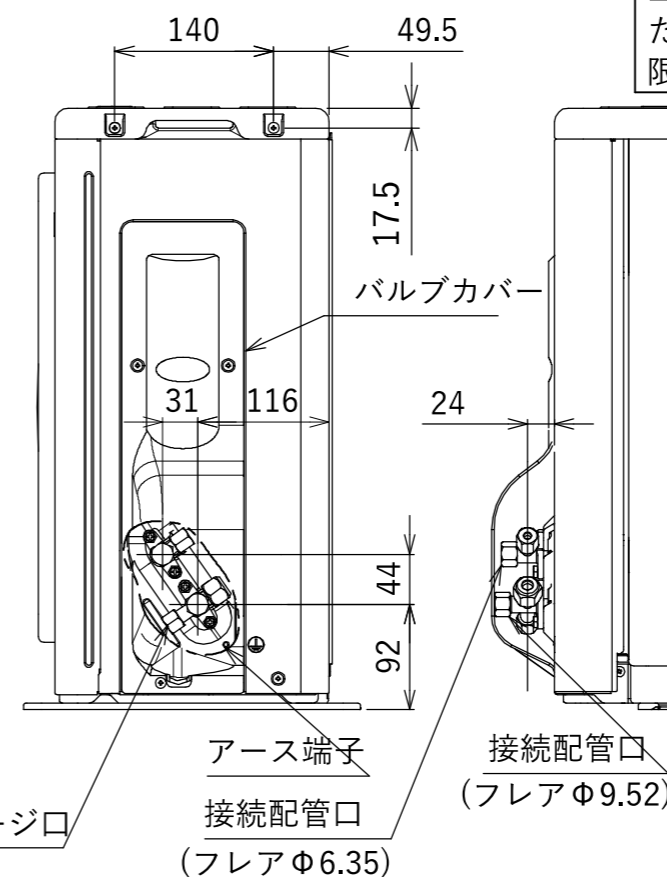
適用機種	リモコン型名
3Tシリーズ	RG10J5 (B3H) / BGJ

(単位：mm)

図番	SC1A2341-RAS-2213T	00	図法
		218	三角法
	東芝ルームエアコン 外形図	尺度	単位
品名			mm
形名	RAS-2213T(W)	東芝ライフスタイル株式会社 TOSHIBA LIFESTYLE PRODUCTS & SERVICES CORPORATION	



室外ユニットの据付けは
ⒶⒷⒸⒹ 方向の
うち少なくとも2方向は
開放してください。



接続配管口
(フレアΦ9.52)

アース端子
接続配管口
(フレアΦ6.35)

吹出しガード

チャージ口

(単位：mm)

図番	SC1C2363-RAS-2213AT	00	図法
		218	三角法
品名	東芝ルームエアコン 外形図	尺度	単位
			mm
形名	RAS-2213AT	東芝ライフスタイル株式会社 TOSHIBA LIFESTYLE PRODUCTS & SERVICES CORPORATION	