




東芝レンジフードファン応用部材取付説明書

排気口（買替用）RH-3F


- このたびは排気口をお買いあげいただきまして、まことにありがとうございました。
- お求めの排気口を正しく使っていただくために、この取付説明書をよくお読みください。
- この取付説明書は工事完了後、お客様にお渡しください。

安全上のご注意

- ご使用になる前に、この「安全上のご注意」をよくお読みのうえ正しくお使いください。
- ここに示した注意事項は、安全に関する重大な内容を記載していますので必ず守ってください。
- 表示と意味は次のようになっています。

表 示	表 示 の 意 味
 注意	「取り扱いを誤った場合、使用者が* ¹ 傷害を負うことが想定されるか、または* ² 物的損害の発生が想定されること」を示します。

*² 物的損害とは、家屋・家財および家畜・ペットにかかわる被火損害をさします。

図記号	図記号の意味
 手袋をする	●は、強制（必ずすること）を示します。 具体的な強制内容は、●の中や近くに文章や絵で示します。 左図の場合は「手袋をする」を示します。

⚠ 注意

取り付け、お手入れの際は必ず
手袋を使う

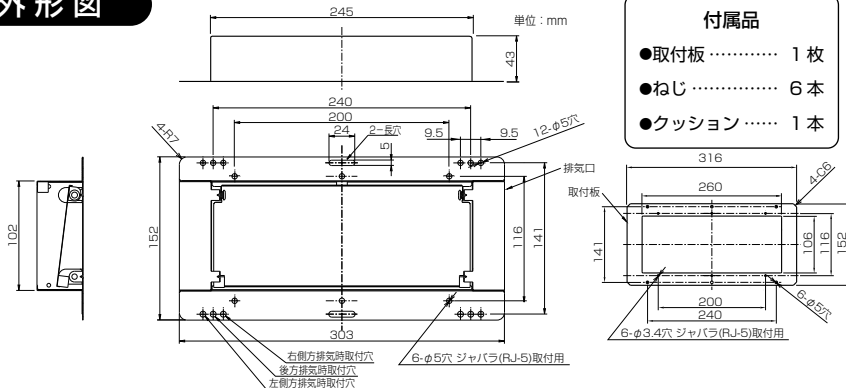
板金部品などの切り口や突起・角などでけがをする恐れがあります。



手袋をする

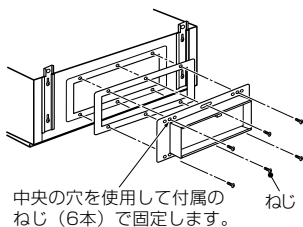
旧機種 VFR-36P・36P1・37P・37P1 を現行機種（L タイプ）に取り換える場合に、壁に開けた旧機種用の小さな穴をそのまま利用し、排気口の大きな L タイプと RH-3F で接続します。

外形図

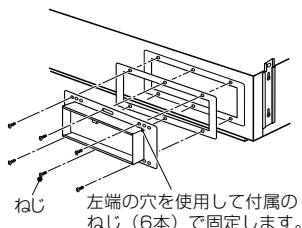


取付方法

〈後方排気の場合〉



〈右側方排気の場合〉



〈左側方排気の場合〉

