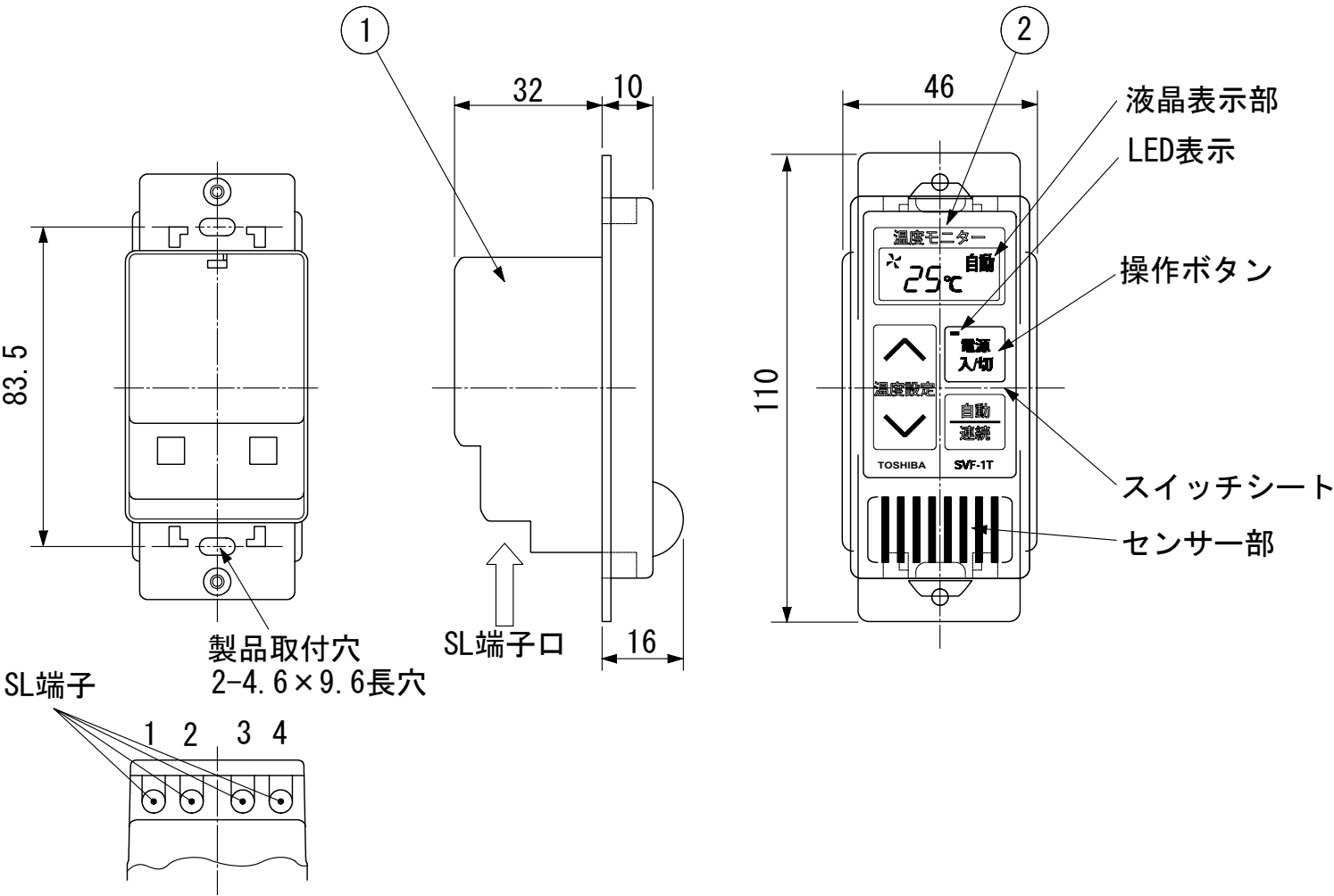


東芝換気扇用温度スイッチ（埋込形）



機能・仕様

自動運転	感知対象	温度
	制御内容	温度が設定値より高くなると運転、低くなると停止
	換気設定	換気開始温度の設定範囲 0～40℃
連続運転		温度によらず常時運転

定格電圧	AC100V 50/60Hz 待機電力 約0.5W
制御容量	定格電流 1A（起動電流 3A）以下の換気扇
適合電線	単線 φ1.6mm, 2.0mm
適合スイッチボックス	35mm 以上の深さのスイッチボックス *1
使用温湿度環境	0～50℃ 90%（ただし結露しないこと）

*1 配線を製品裏面とスイッチボックス間を通す場合は、さらに配線スペース分の深さが必要です。

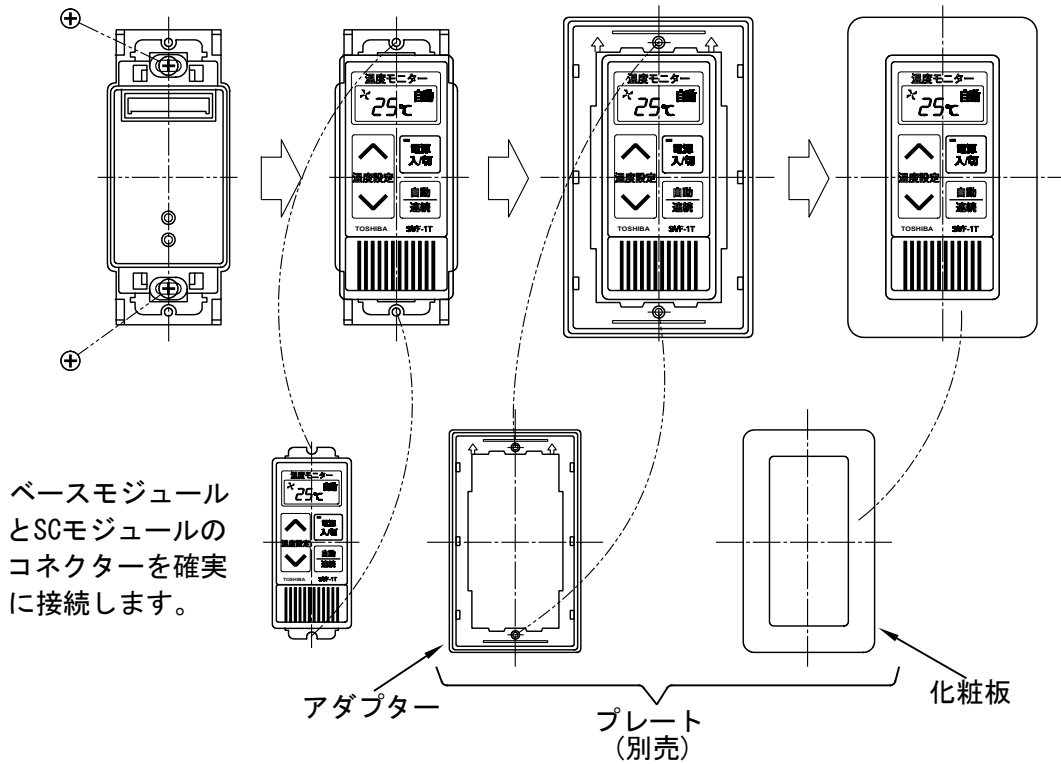
※本仕様は改良のため変更することがありますのでご了承ください。

品番	部 品 名	材 質	色 調
1	ベースモジュール	ABS樹脂	グレー
2	SCモジュール	ABS樹脂	マンセル 10Y9/0.5
	（温度）	スイッチシート	ポリエステル マンセル 10Y9/0.5

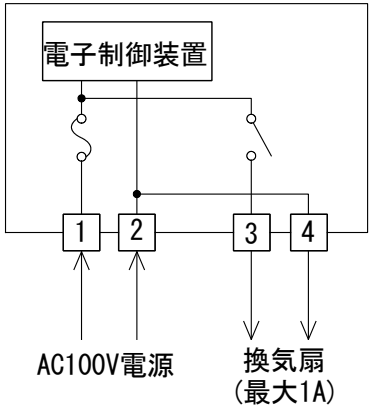
設置・組立て方法

組立て順序

- (1) ベースモジュールを壁に取付けます。
(2) 温度SCモジュールを装着。
(3) プレート(別売)のアダプターに付属のネジを使用して、共締めします。
(4) プレート(別売)の化粧板をパチンとはめ込みます。



結線図



図番	TV001030-SVF-1T	02	図法
品名	東芝換気扇（一般換気扇）	131	三角法
形名	SVF-1T	尺 度	単 位
			m m
			日本キャリア株式会社