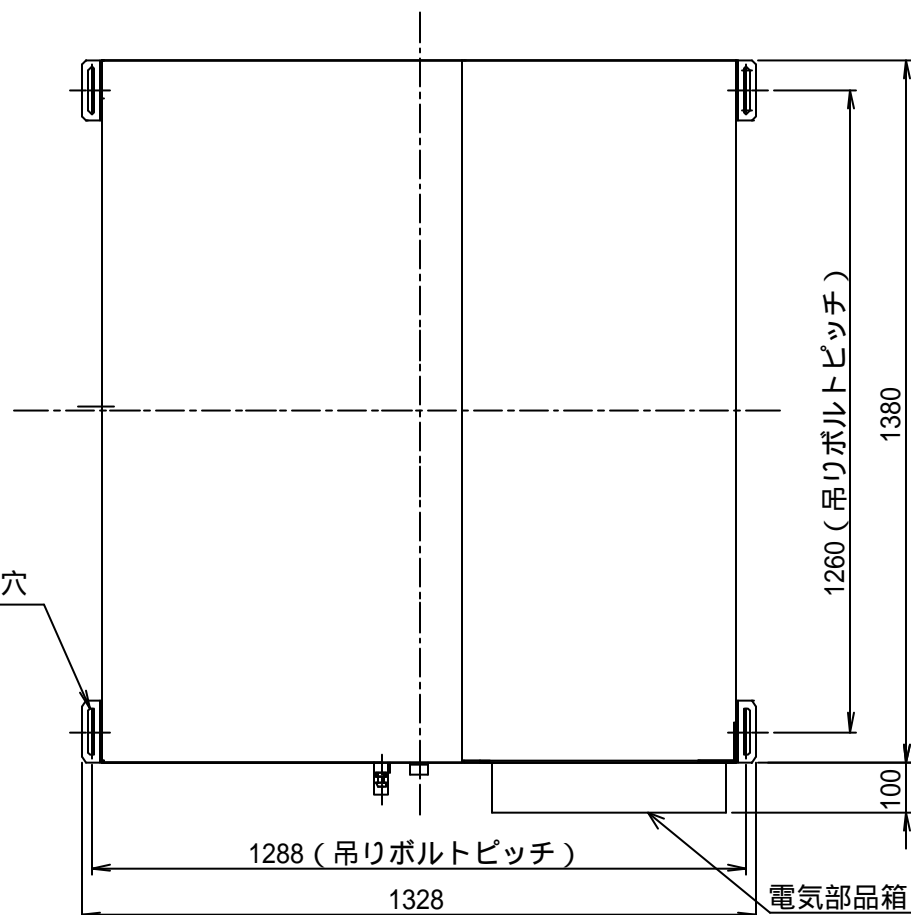
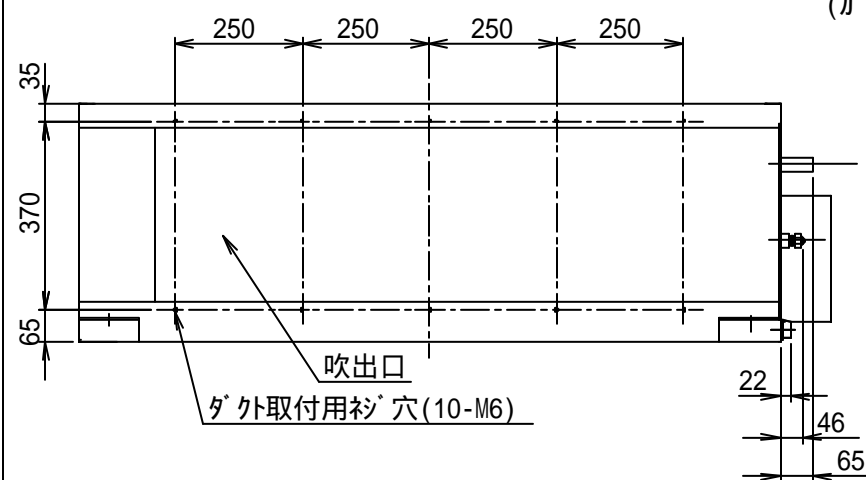


M10吊りボルト用長穴
(4- 12×92)



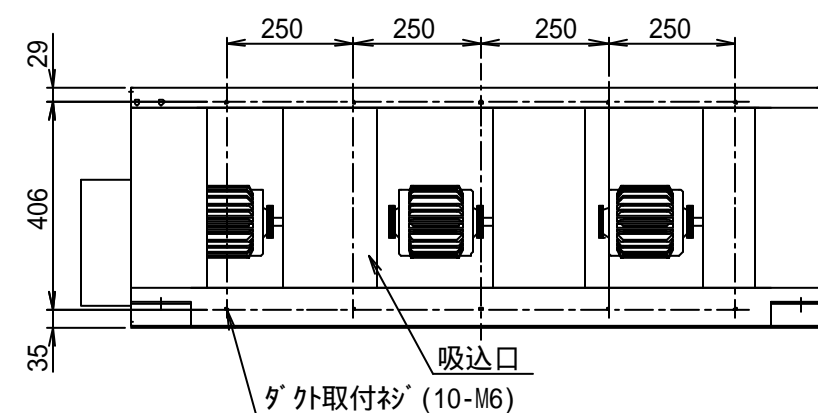
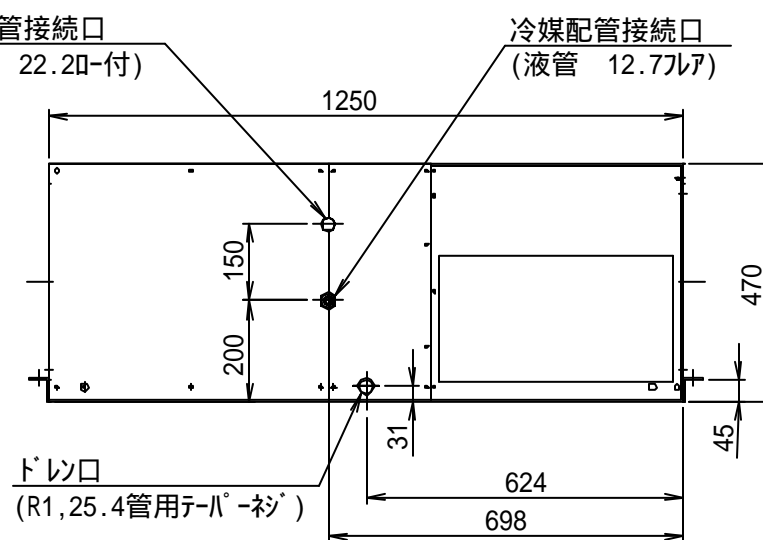
据付時における注意事項

1. 吹き出し口右側には必ず点検口を設置してください。
2. ドレイン配管は1/100の勾配を付けてください。
3. ドレインが排水することを確認するため、必ず注水試験を行なってください。
4. 油の飛沫や油煙のたちこめる場所(例：調理場や機械工場など)への据付は避けてください。
5. 冷房シーズン前には必ずドレイン皿の掃除を行なってください。
(ドレイン皿やドレイン口にゴミが溜まるとドレイン皿から水が溢れ天井を濡らす恐れがあります。)
6. 室内ユニットにはI/Fフィルターは内蔵していません。
必ず吸込グリルなど、保守しやすい位置にI/Fフィルター(現地手配)を取り付けてください。(I/Fフィルターを取付けていせんと、空気熱交換器にホリがつまり、I/Fの故障や水漏れの原因となります。)
7. 本体は水平に吊り下げてください。



冷媒配管接続口
(ガス側 22.2φ-付)

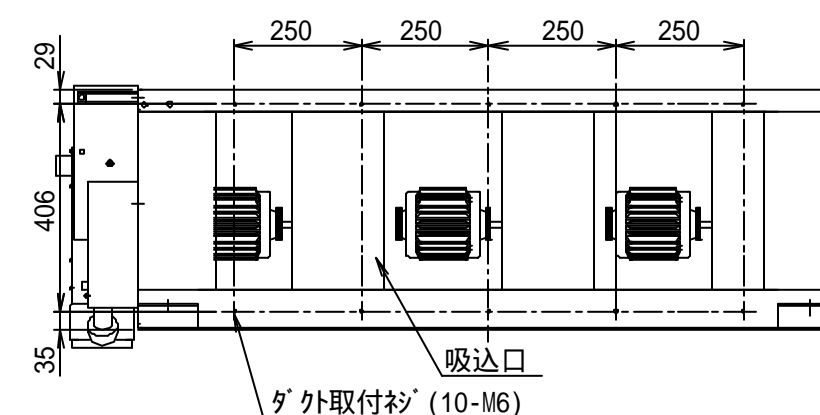
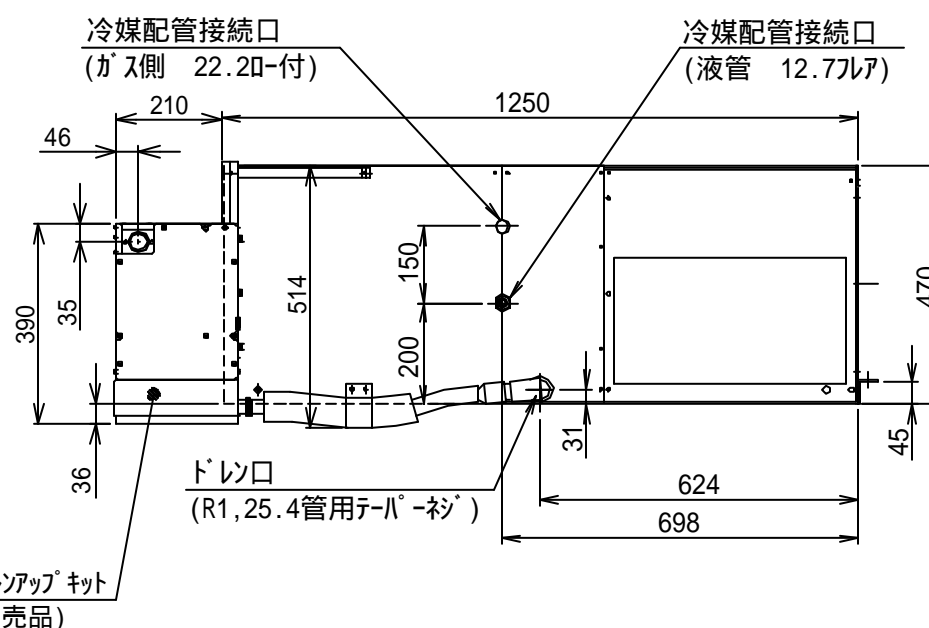
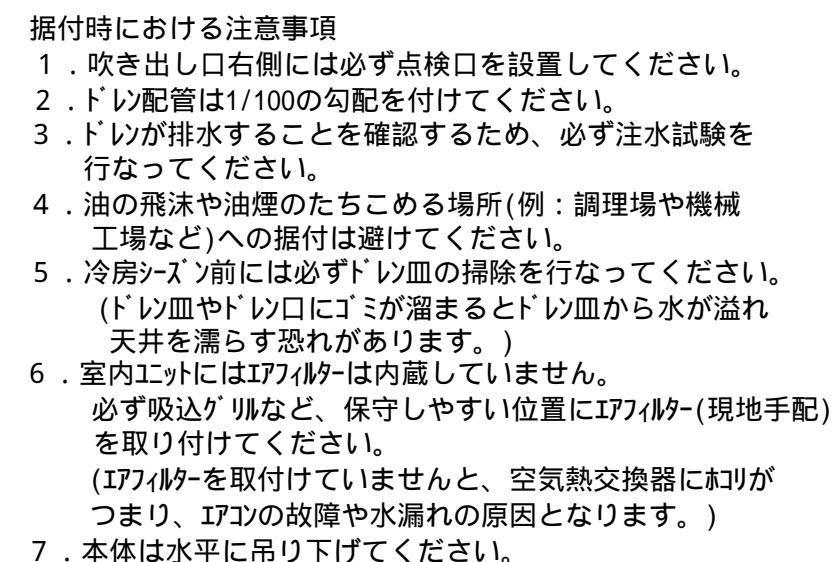
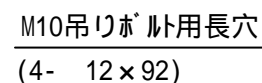
冷媒配管接続口
(液管 12.7φ-付)



【エアコン本体】(1/2)

* 別売部品組込み図は2/2を参照ください。

適用機種		図面番号		T21A0635-01		
MMD-AP2243H		品名	東芝マルチシステムエアコン 外形図 左記(室内ユニット)	尺度	図法	三角法
東芝キヤリア株式会社						



【別売部品組込み図】(2/2)

適用機種		図面番号		T21A0635-01	
MMD-AP2243H		品名	東芝マルチシステムエアコン	尺度	図法
			外形図		
			左記(室内ユニット)		
		東芝キヤリア株式会社			