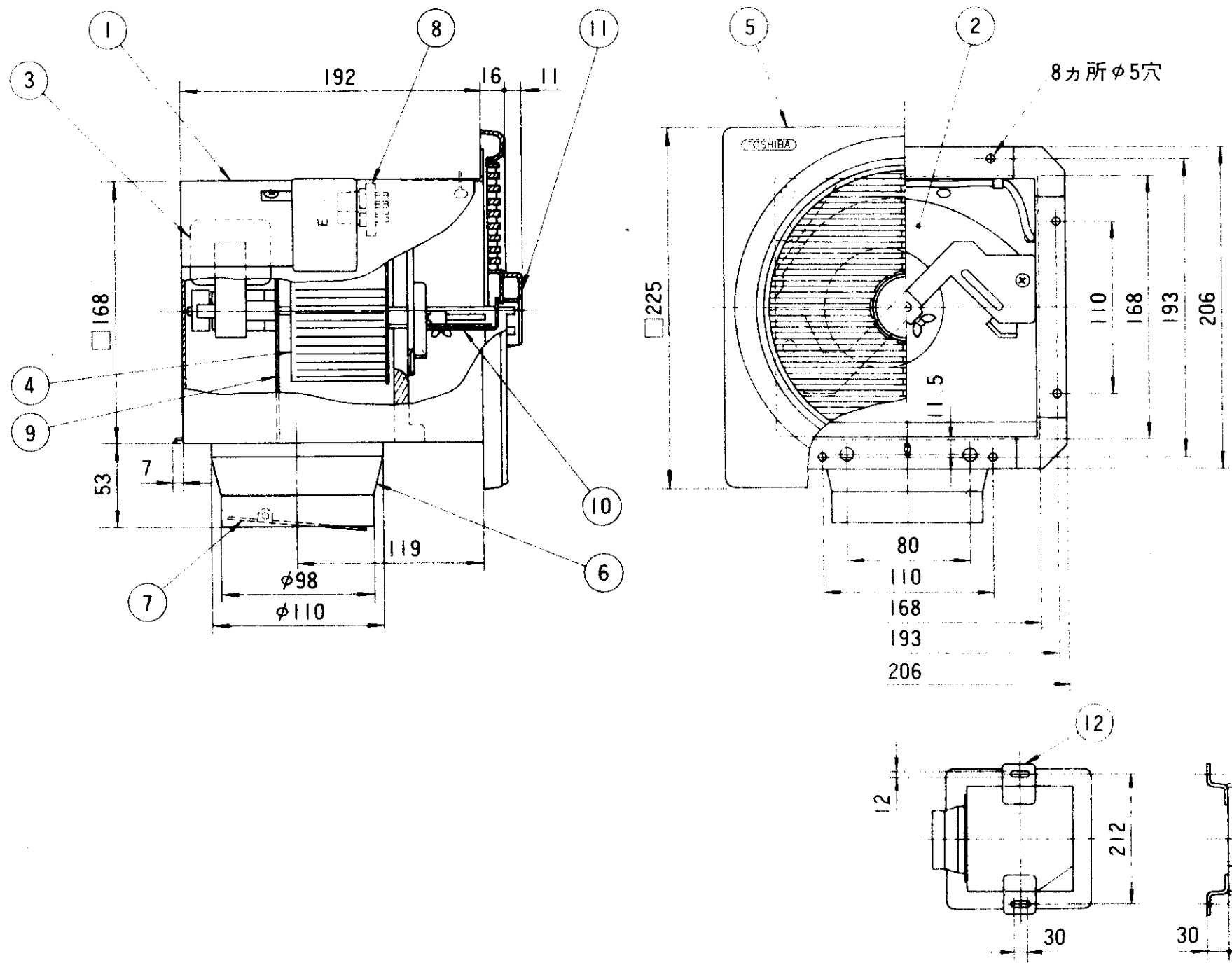
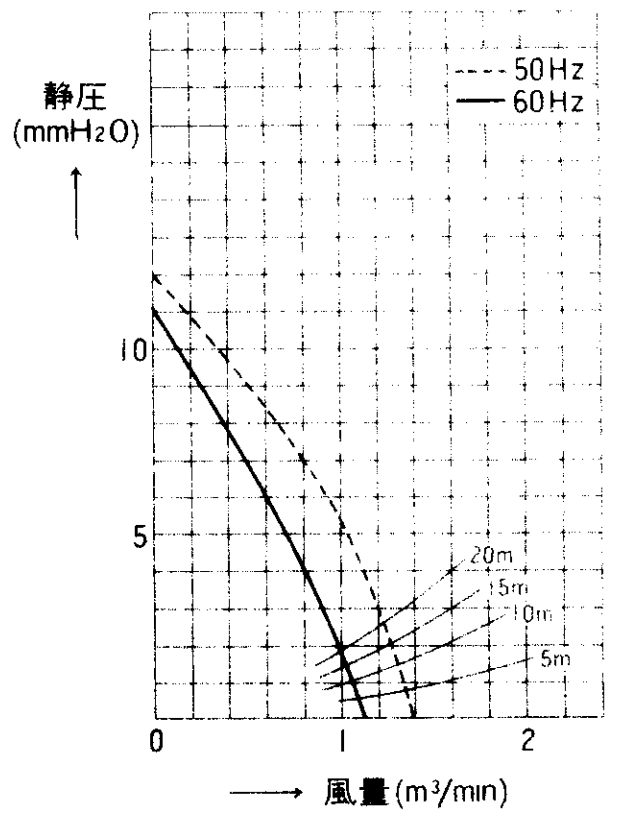


東芝換気扇(ダクト用)



品番	部 品 名	材 質	表 面 処 理	色 調
1	外 枠	亜 鉛 鉄 板	メラミン塗装	マンセルN1
2	ケーシング	発泡P.S.樹脂		
3	モ ー タ ー	2極くま取りコイル誘導電動機 E種		
4	羽 根	P.P.樹脂		
5	化粧枠	P.P.樹脂		キナンド 色(45.69.1)
6	排 気 口	亜 鉛 鉄 板		
7	シャッター	アルミ板		
8	スクリーンレス端子	AC300V 20A		
9	モーター取付板	亜 鉛 鉄 板		
10	スライド金具	亜 鉛 鉄 板		
11	ツ マ ミ	P.P.樹脂		キナンド 色(45.69.1)
12	吊 下 金 具	鋼 板	亜 鉛 メッキ	加電(DV-1F)

●静圧－風量特性(DVF-10F φ100)




吊下金具取付寸法図

■ 特 性 表

形 名	方 式	定格電圧 (V)	定格周波数 (Hz)	消費電力 (W)	電 流 (A)	風 量 (m³/min)	騒 音 (ホン)	製品重量 (kg)
DVF-10F	天 井 用	100	50	17	0.30	1.40	32	2.2
			60	15	0.26	1.15	29	

電動機形式	2極くま取りコイル 誘 導 電 動 機	絶縁抵抗	10MΩ以上 (500Vメガー)	耐電圧	AC1000V1分間	埋込寸法	17.5cm角
						絶縁区分	E種

※風量値はJIS C9603チャンバー法による。 ●本仕様は改良のため変更することがありますのでご了承ください

 株式会社 **東芝**

形 名 **DVF-10F**

作成年月日 **S.62.4.1**

承認図番号 **333364**