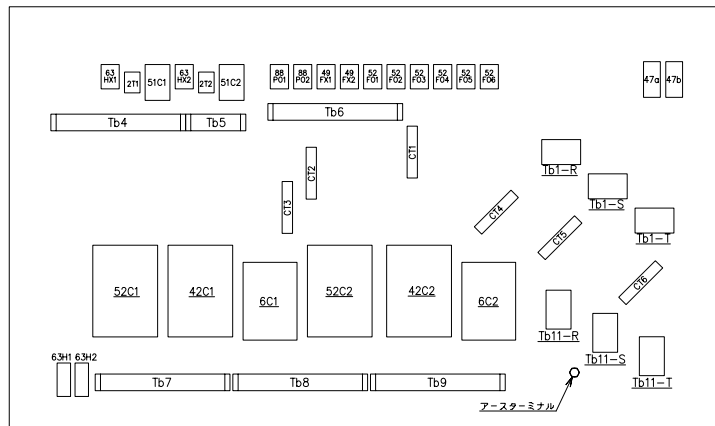
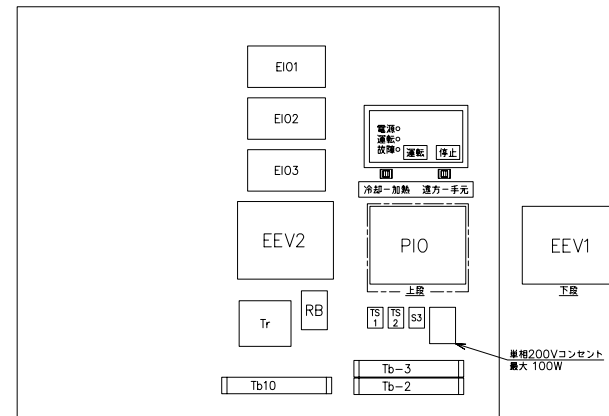


注、 端子台Tb2の#12,#13の間に、冷温水ポンプの電磁開閉器のα接点及びフロースイッチを直列に接続してください。

機器配置図



スイッチボックス

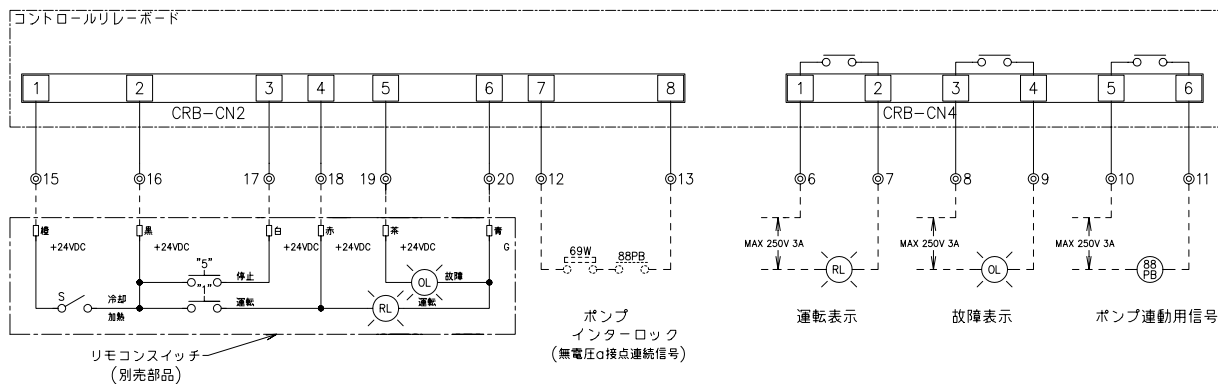


コントロールボックス

記号説明

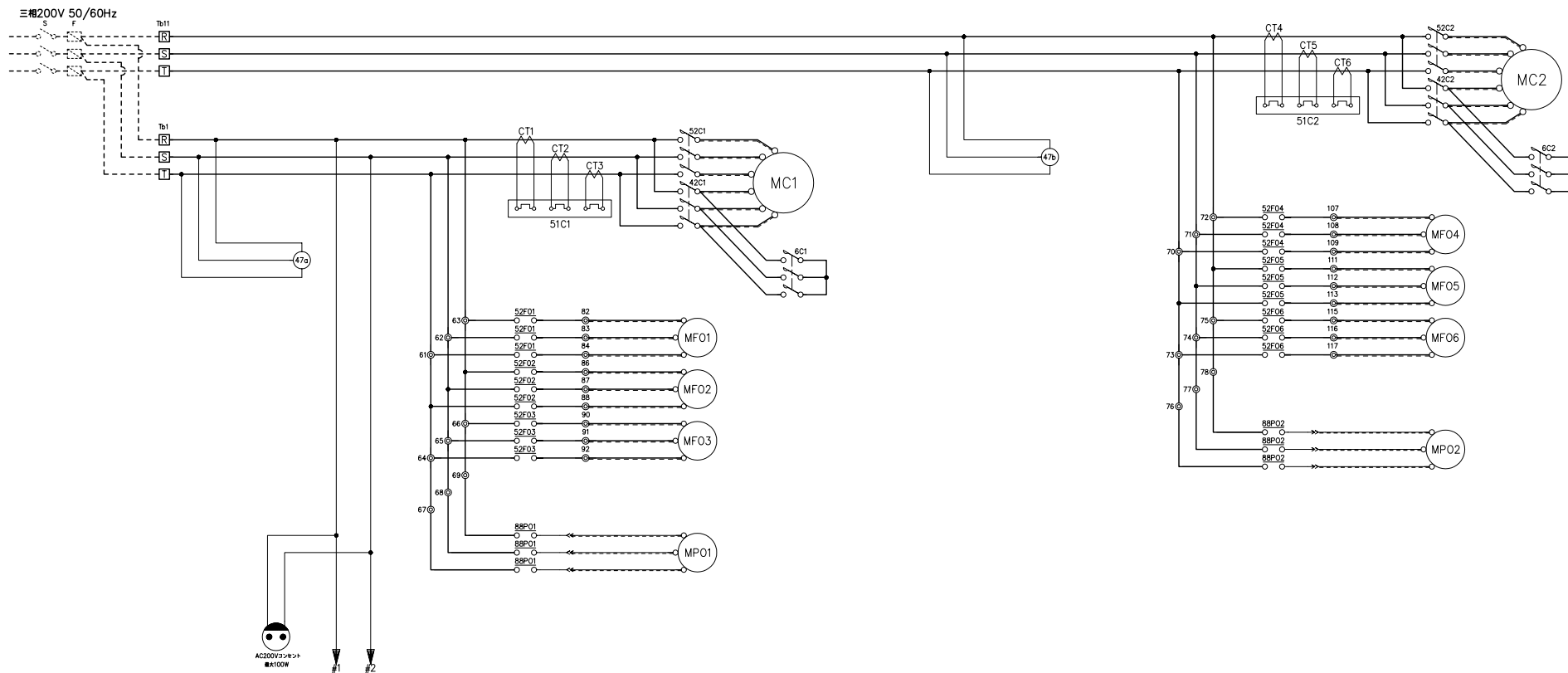
記号	記号名称	記号	記号名称
1	運転スイッチ	CT	変流器
2T	スターデルタ始動遅延タイマ	EEV	電子膨張弁制御基板
5	停止スイッチ	EIO	入出力基板
6C	圧縮機スター用電磁接触器	EXV	電子膨張弁
20SF	四方弁電磁コイル	MC	圧縮機モータ
20SO	オイルライン電磁コイル	MFO	ファンモータ
20SU	アンロータ電磁コイル	MPO	プレループポンプモータ
42C	圧縮機デルタ用電磁接触器	OHC	オイルヒータケーブル
47	逆相防止リレー	PIO	制御基板
49F	ファンモータ過熱防止サーモ	OL	故障表示灯
49FX	ファンモータ過熱防止サーモ補助リレー	OLS	オイルレベルスイッチ
49P	プレループポンプモータ過熱防止サーモ	RB	入力基板
51C	圧縮機オーバロードリレー	RL	運転表示灯
52C	圧縮機モータ電磁接触器	S	スイッチ
52FO	ファンモータ電磁接触器	Tb	ターミナルブロック
63H	高圧スイッチ	Tr	トランス
63HX	高圧スイッチ補助リレー	TS	テストスイッチ
69W	冷温水フロースイッチ		
88PB	冷温水ポンプモータ電磁接触器	→	コネクタ
88PO	プレループポンプモータ電磁接触器	◎	ターミナル
AHC	アキュムレータヒータケーブル	—	壁内結線
CRB	コントロールリレーボード	—	壁外結線
OHC	クアラヒータケーブル	----	現場結線

外部接続端子



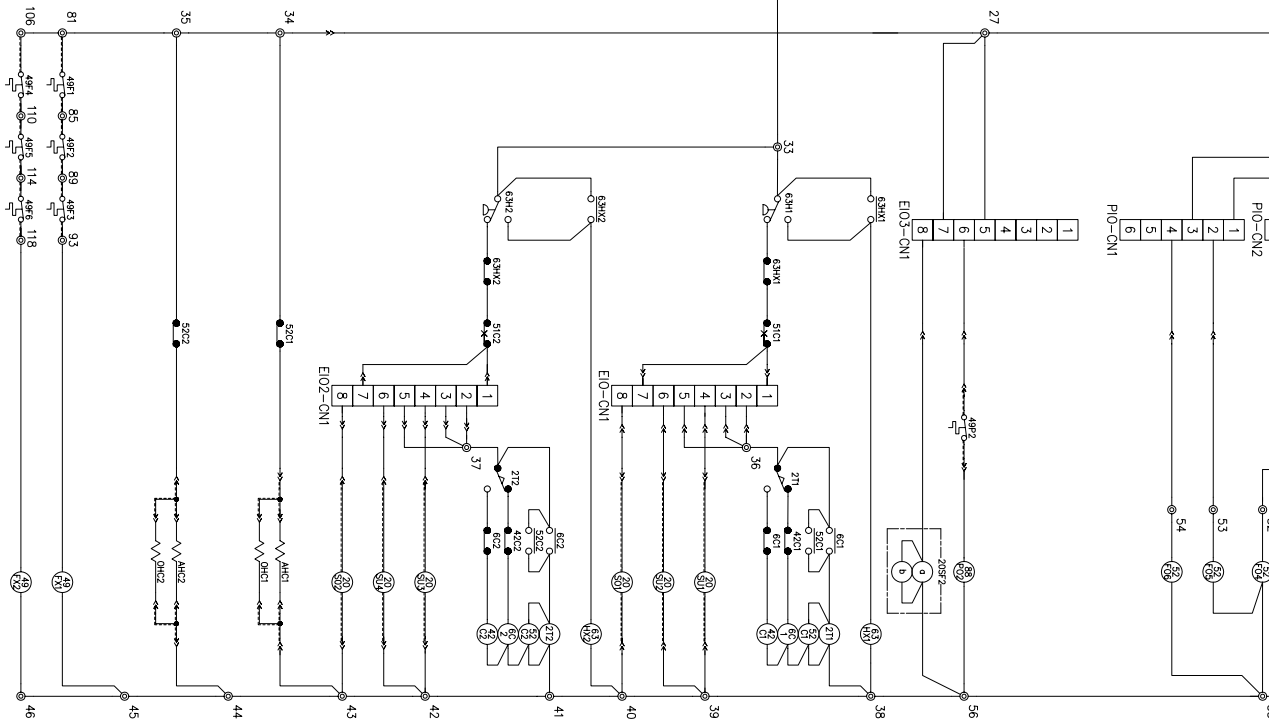
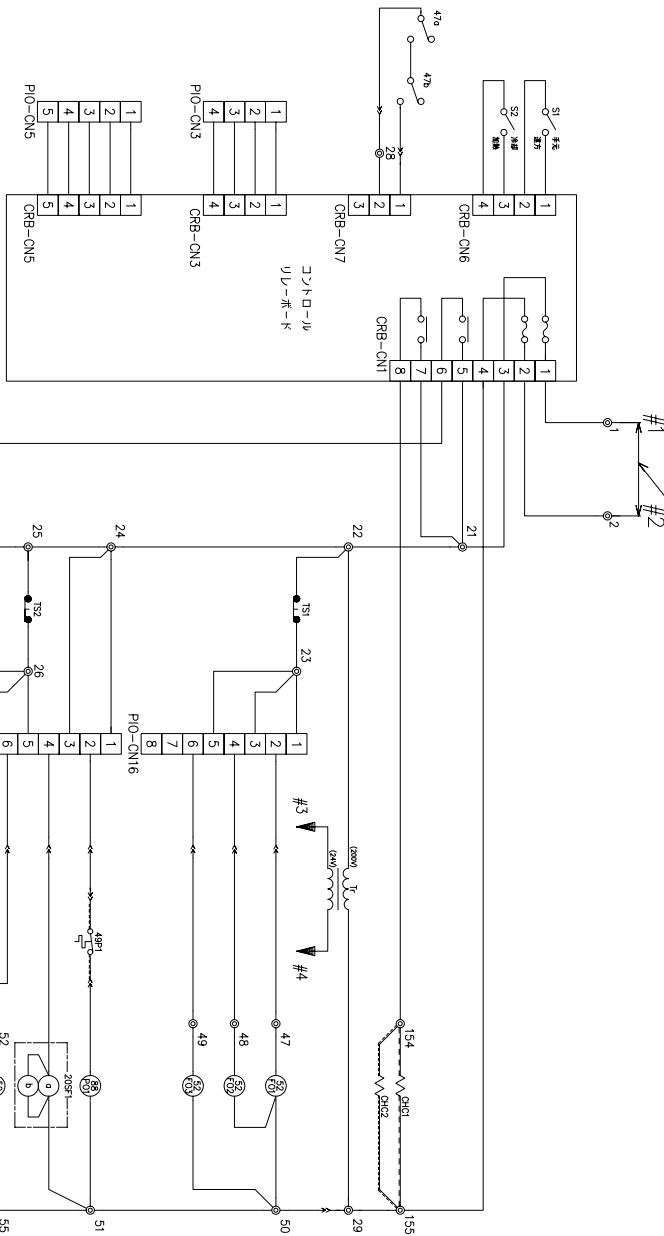
適用機種		作成	照査	承認	JOB番号	品名	尺	1
RUA-SB30005H-A/B					納入先	空冷ヒートポンプスクルーチャラ電気配線図	度	**
RUA-SB30005HR-A/B					客先	左記		
		日付				図面番号	頁	改版
						T30SHC202-5	1 / 4	A

東芝キヤリア株式会社



適用機種 RUA-SB30005H-A/B RUA-SB30005HR-A/B	作成 照査 承認 日付	JOB番号 納入先 客先	品名 空冷ヒートポンプスクルーチャラ電気配線図 左記	尺 1 度 **
		東芝キヤリア株式会社	図面番号 T30SHC202-5	頁 2 / 4 改版 A

単相200V 50/60Hz



品名	空冷ヒートポンプスクルーチャラ電気配線図 左記	尺	1
		度	**
図面番号	T30SHC202-5	頁	3 / 4
		改版	A

東芝キヤリア株式会社

JOB番号  
納入先  
客先

作成	照査	承認
日付		

適用機種	RUA-SB30005H-A/B RUA-SB30005HR-A/B
------	---------------------------------------

品 名	空冷ヒートポンプスクルーチャラ電気配線図		尺 度	1 **
	左記			
図面番号			頁	改版
T30SHC202-5			4 / 4	A

東芝キヤリア株式会社

JOB番号 \_\_\_\_\_  
納入先 \_\_\_\_\_  
客 先 \_\_\_\_\_

承認	照査	作成
日付		

適用機種	
RUA-SB30005H-A/B	
RUA-SB30005HR-A/B	

