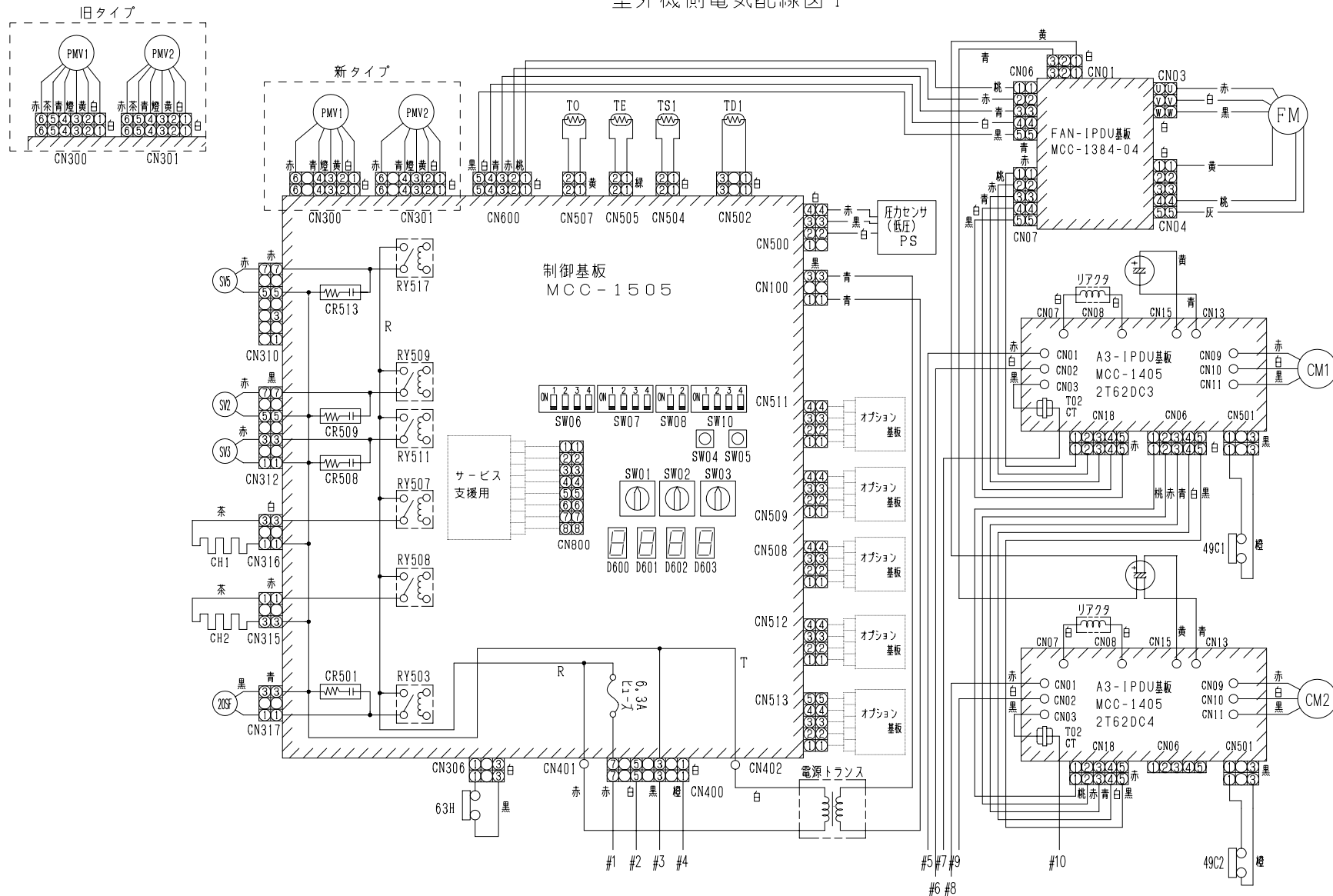
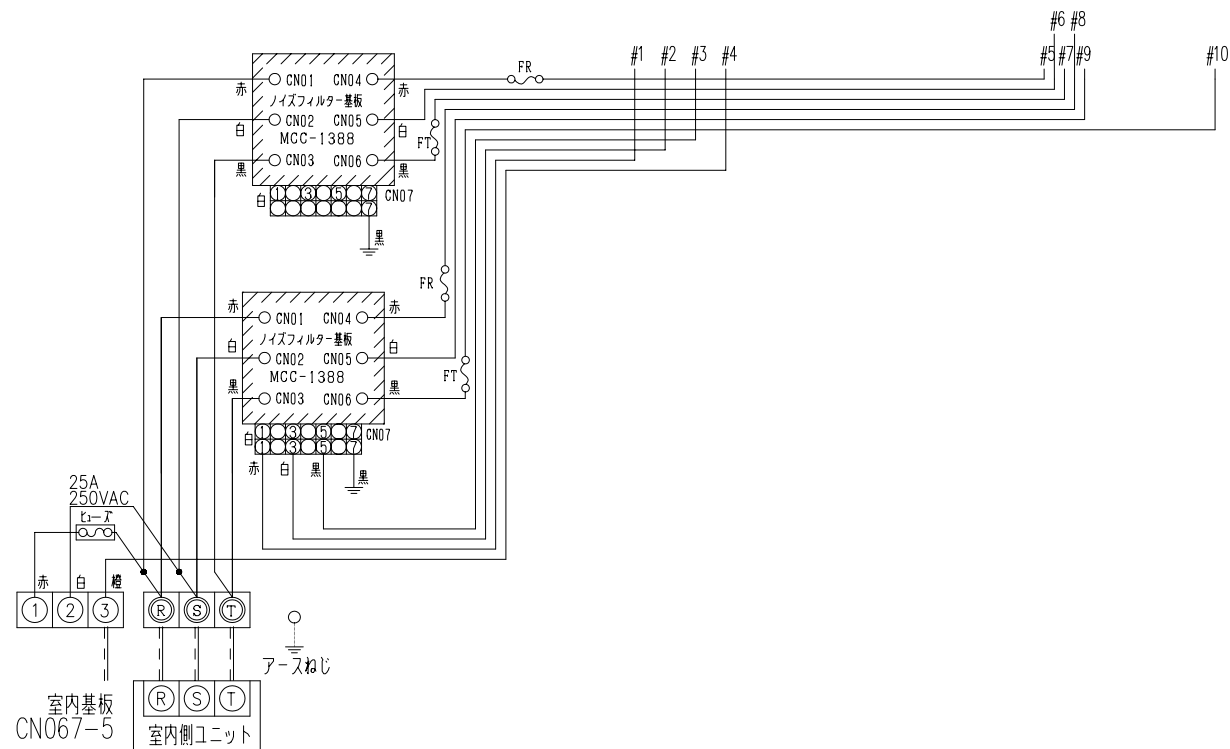


室外機側電気配線図 1



適用機種	作成 照査 承認	JOB番号	品名	尺	1
RDA-SPE2244HF		納入先	一体形外気処理エアコン 電気配線図	度	**
RDA-SPE2244EHF		客先	左記		
RDA-SPE2804HF	日付	東芝キャリア株式会社	図面番号	頁	改版
RDA-SPE2804EHF			T50RPB202-1AF	1 / 3	B

室外機側電気配線図2

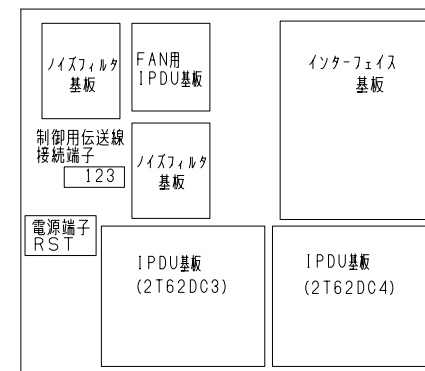


1. はプリント基板を示します。

記号説明

記 号	品 名
CM1, CM2	圧縮機
PMV1, PMV2	電子制御弁
63H	高圧スイッチ
SV2, SV3, SV5	二方弁コイル
20SF	四方弁コイル
FR, FT	ヒューズ 30A 250VAC
49C1, 49C2	コンプレッサモ
TS1	配管温度センサ (吸込)
TD1	配管温度センサ (吐出)
TE	熱交温度センサ
TO	外気温度センサ
CH1, CH2	ケースヒーター 200V 26W
DCFM	DCファンモーター
PS	圧力センサー (低圧)
○ ◎	ターミナル
—	盤内結線
----	盤外結線

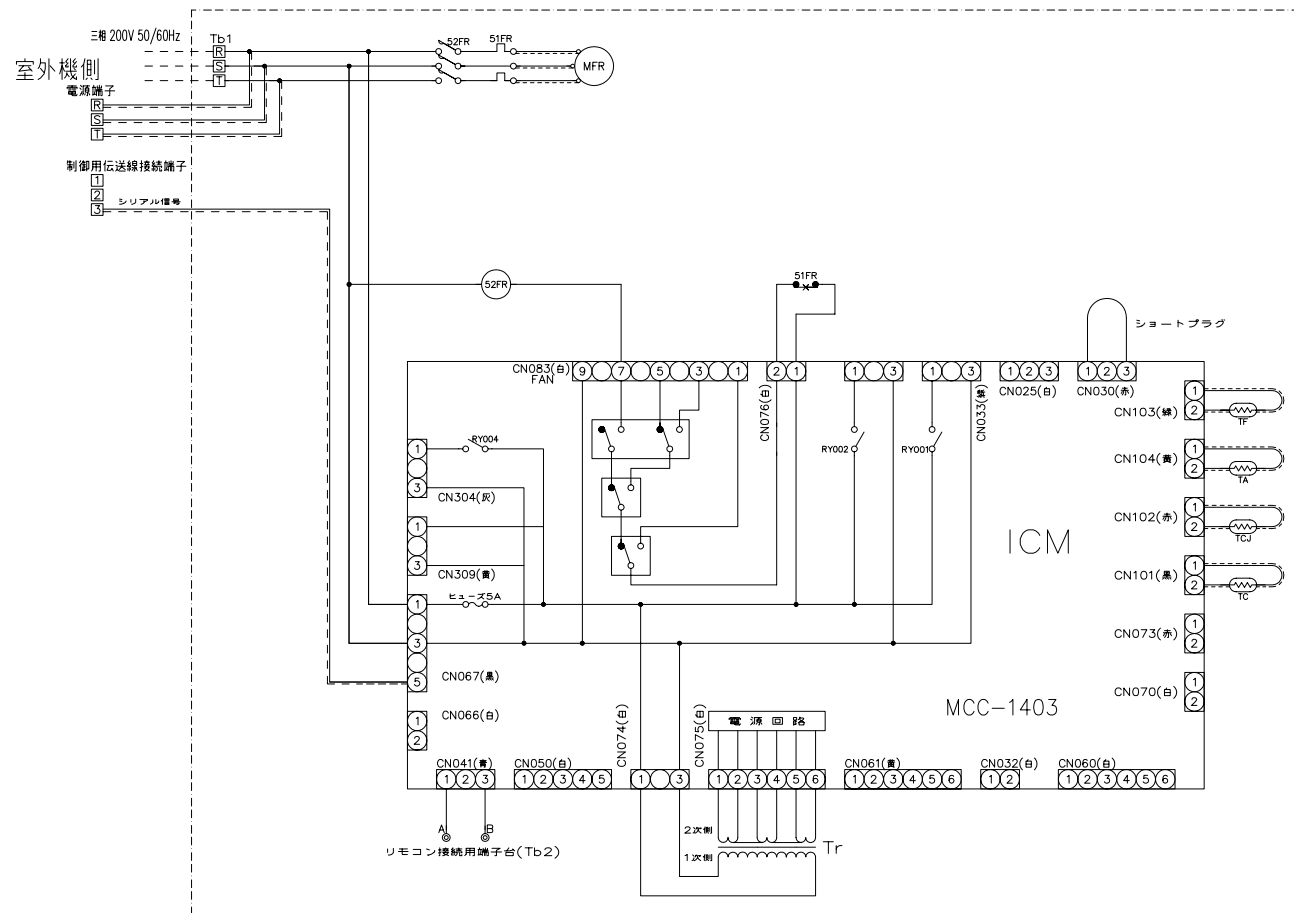
室外機側機器配置図



適用機種	作成	照査	承認	JOB番号	品名	尺	1
RDA-SPE2244HF				納入先	一体形外気処理エアコン 電気配線図	度	**
RDA-SPE2244EHF				客先	左記		
RDA-SPE2804HF	日付			東芝キャリア株式会社	図面番号	頁	改版
RDA-SPE2804EHF					T50RPB202-1AF	2 / 3	A

室内機側電気配線図

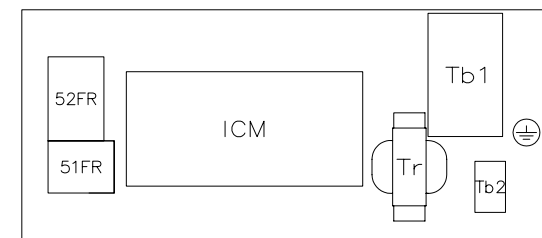
室内機側



記号説明

記号	名 称
51FR	室内ファンモータ用オーバロードリレー
52FR	室内ファンモータ用電磁接触器
CN	コネクタ
ICM	室内機制御基板
MFR	室内ファンモータ
TA	サーミスタセンサ(室内機吸込み空気温度)
TF	サーミスタセンサ(室内機吹出空気温度)
TCJ	サーミスタセンサ(室内機コイルガス側)
TC	サーミスタセンサ(室内機コイル液側)
Tb	ターミナルブロック
Tr	トランス
○ ⊙	ターミナル
—	盤内結線
----	盤外結線
---	現場結線

室内機側機器配置図



適用機種	作成	照査	承認	JOB番号	品名	尺	1
RDA-SPE2244HF				納入先	一体形外気処理エアコン 電気配線図	度	**
RDA-SPE2244EHF				客先	左記		
RDA-SPE2804HF	日付				図面番号	頁	改版
RDA-SPE2804EHF					T50RPB202-1AF	3 / 3	A

東芝キャリア株式会社