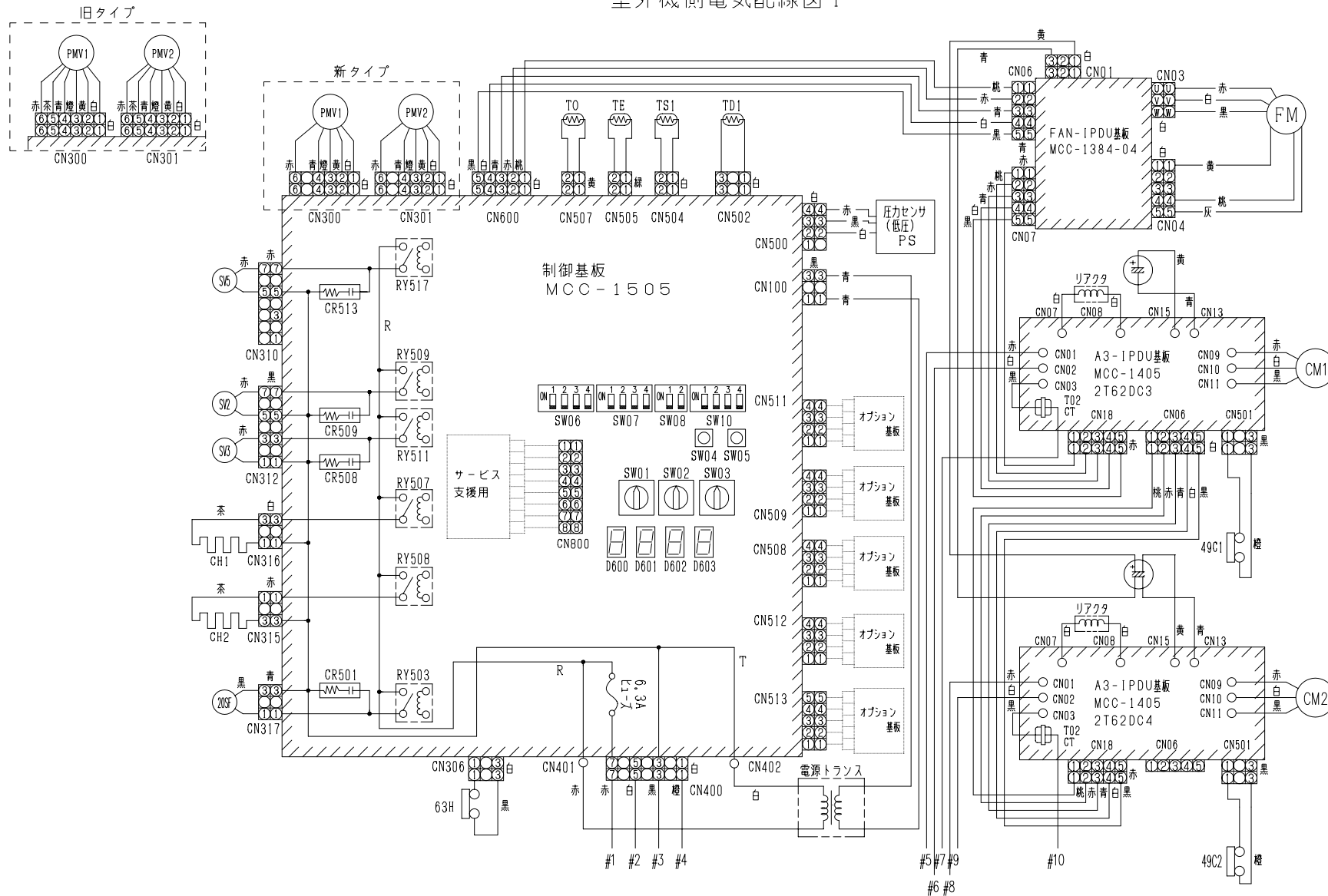


室外機側電気配線図 1



適用機種

RDA-SPE6304HF/EHF

RDA-SPE8004HF/EHF

作成 照査 承認

JOB番号

納入先

客先

日付

東芝キャリア株式会社

品名 一体形外気処理エアコン 電気配線図

左記

尺 1  
度 \*\*

図面番号

T50RPB202-3AF

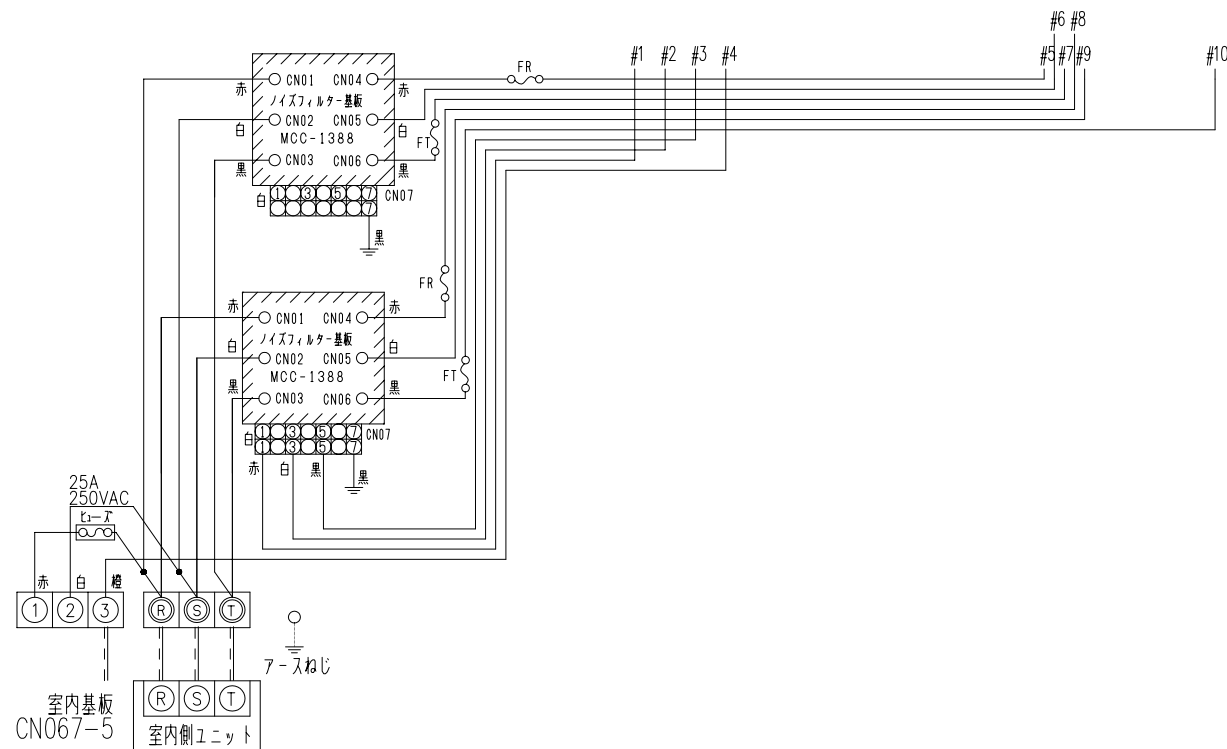
頁

1 / 3

改版

B

室外機側電気配線図2

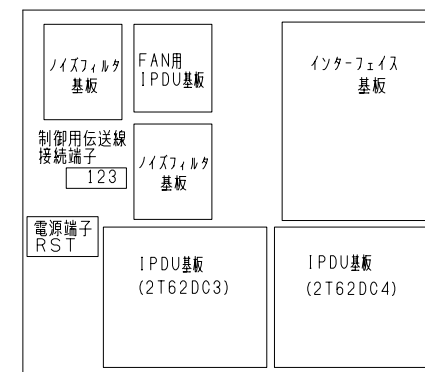


1. はプリント基板を示します。

記号説明

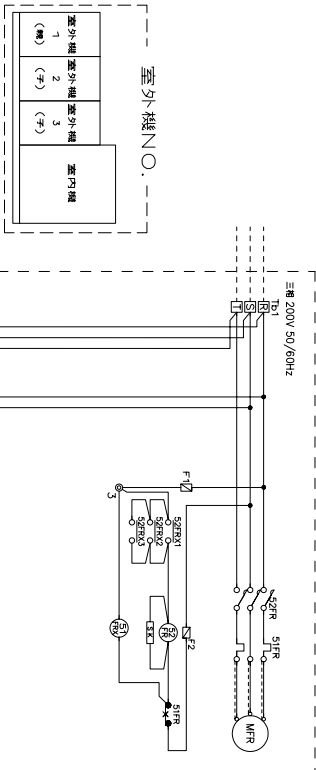
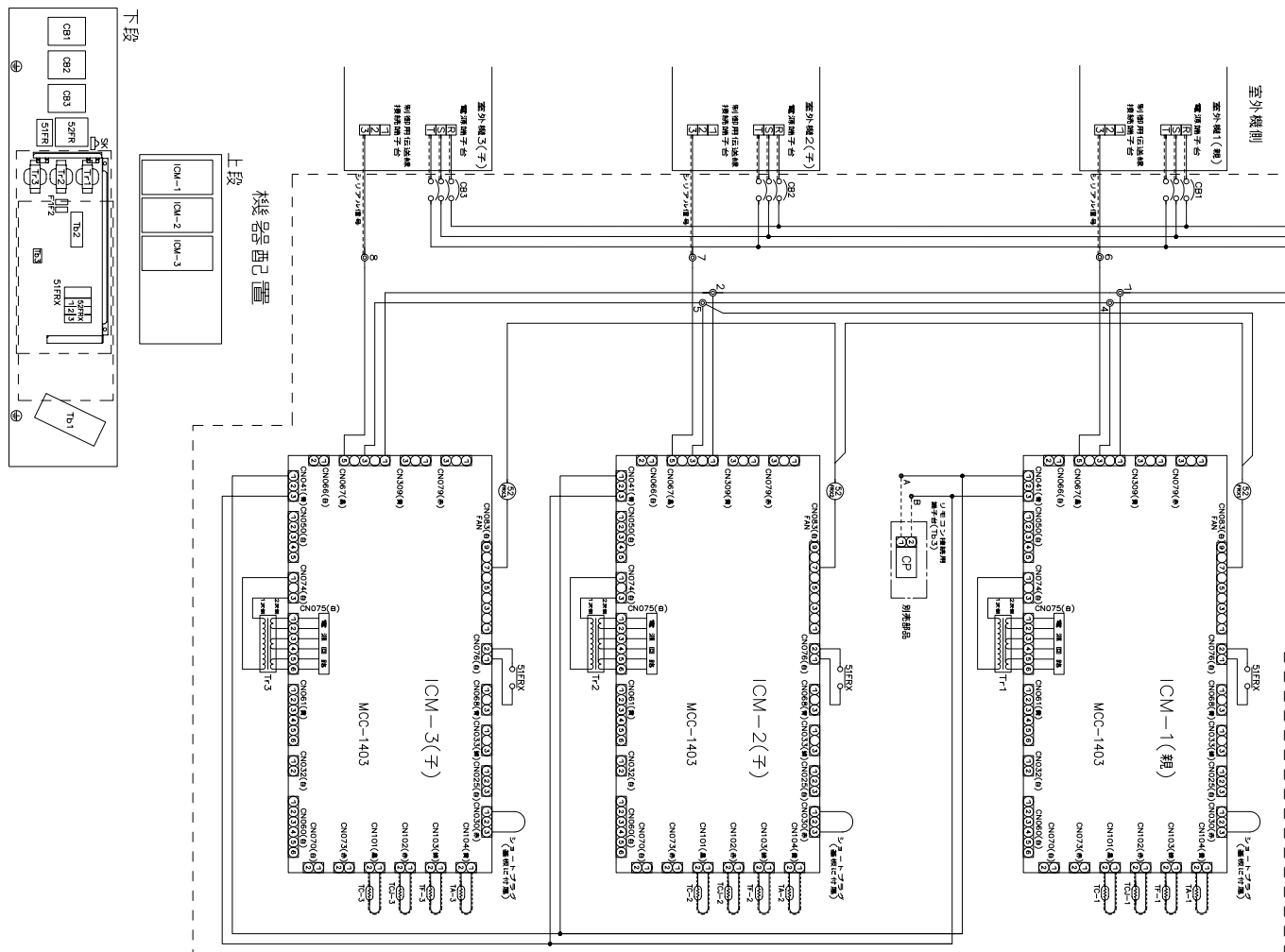
記号	品名
CM1, CM2	圧縮機
PMV1, PMV2	電子制御弁
63H	高圧スイッチ
SV2, SV3, SV5	二方弁コイル
20SF	四方弁コイル
FR, FT	ヒューズ 30A 250VAC
49C1, 49C2	コンプレッサーモ
TS1	配管温度センサ (吸込)
TD1	配管温度センサ (吐出)
TE	熱交温度センサ
TO	外気温度センサ
CH1, CH2	ケースヒーター 200V 26W
DCFM	DCファンモーター
PS	圧力センサ (低圧)
○ ◎	ターミナル
—	盤内結線
----	盤外結線

室外機側機器配置図



適用機種	作成	照査	承認	JOB番号	品名	尺	1
RDA-SPE6304HF/EHF				納入先	一体形外気処理エアコン 電気配線図	度	**
RDA-SPE8004HF/EHF				客先	左記		
	日付	東芝キャリア株式会社			図面番号	頁	改版
					T50RPB202-3AF	2 / 3	A

室内機側電気配線図

[illegible]

品名	一体形外気処理エアコン 電気配線図		尺 寸	1 **
	左 記			
図面番号			頁	改版
T50RPB202-3AF			3 / 3	A

**東芝キャリア株式会社**

JOB番号 \_\_\_\_\_  
 納入先 \_\_\_\_\_  
 客 先 \_\_\_\_\_

作成	照査	承認
日 付		

適用機種	
RDA-SPE6304HF/EHF	
RDA-SPE8004HF/EHF	