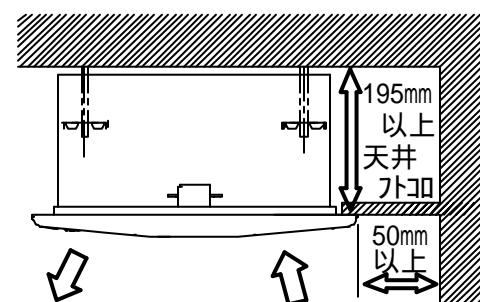

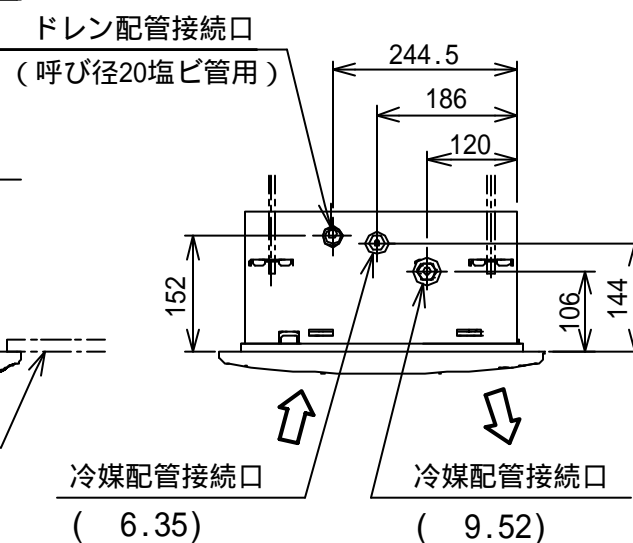
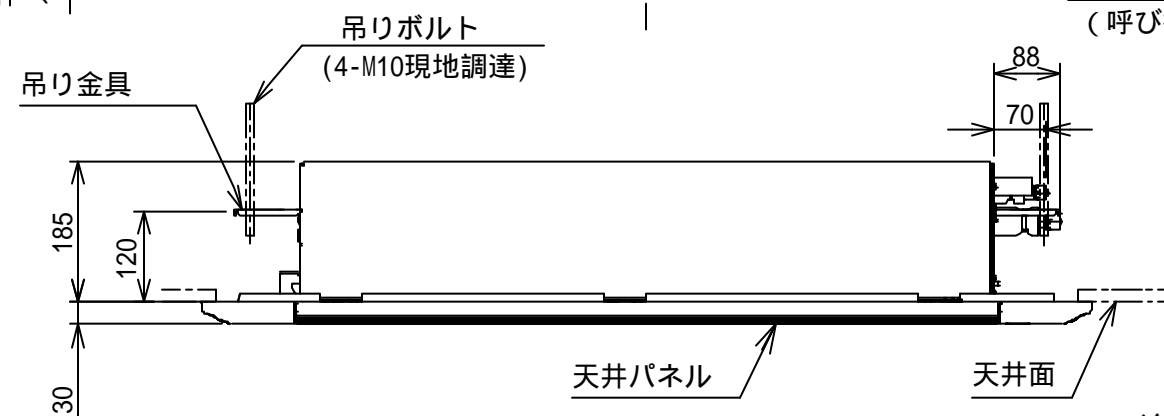


Figure 1 is a schematic diagram of the experimental apparatus. It shows a rectangular container with a width of 360. Inside, there is a central '受け金具' (receiving bracket) and two side components. Arrows at the bottom indicate the direction of flow or force.



ワイヤレスリモコン

リモコンホルダー

163

58

23

64

125.5

5

リモコン形名
WH-F02J

適用機種		図面番号		T33A06041	
HAS-C222F3	HAS-C502F3	品名	東芝ハウジングエアコン	尺度	図法 三角法
HAS-C252F3					
HAS-C282F3					
HAS-C362F3					
HAS-C402F3					
		東芝キヤリア株式会社			