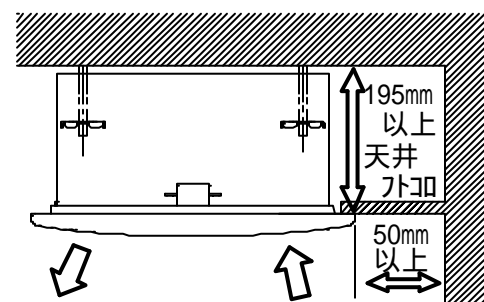

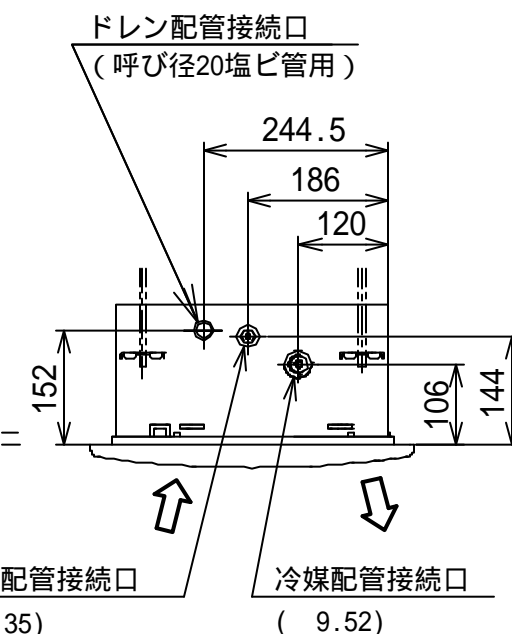
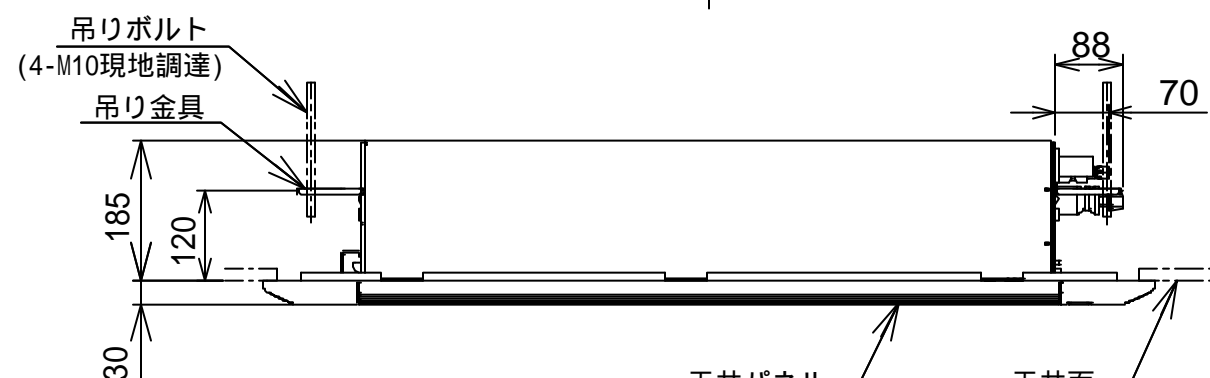
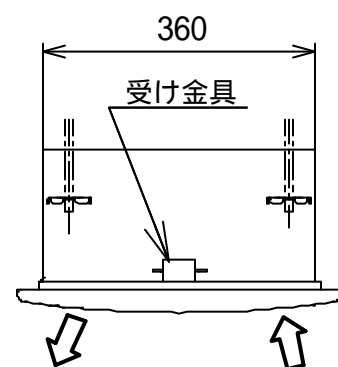
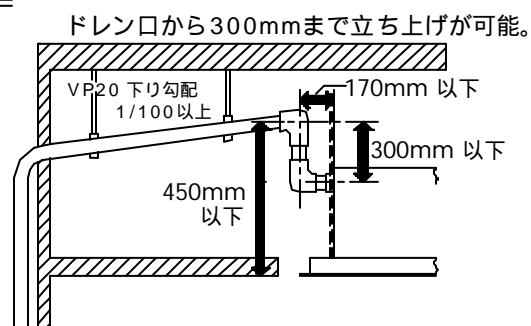
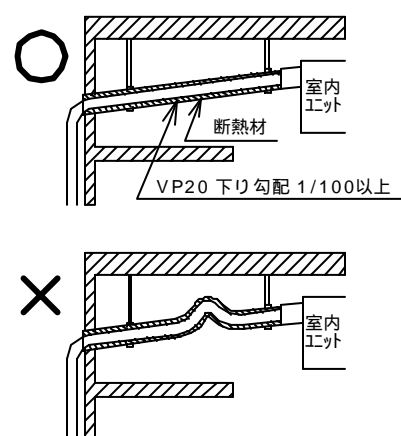


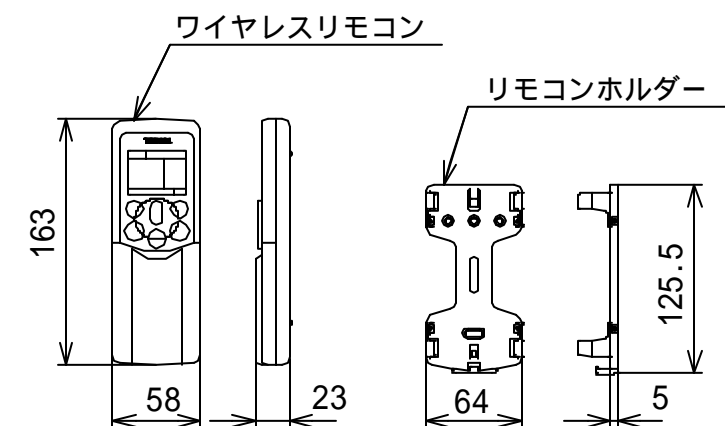
この製品は、シングル・マルチともに電源を室外機に接続します。



ドレン処理について



ドレンポンプが内蔵されています。(強制排水方式)
ドレン配管は排水側が下り勾配(1/100以上)となるようにし、途中に山越えやトラップをつくらないでください。
(戻り水でドレンパンからオーバーフローすることがあります。)
ドレン配管は硬質塩ビ管(現地調達：断熱材で保温します)を使用し接着し、接続部は塩ビ系接着剤で水漏れしないようにしてください。
ドレン配管は規定以上に高くしないでください。



リモコン形名
WH-F09J

(単位：mm)

適用機種		図面番号		T33A06051			
HAS-C222FR3	HAS-C502FR3	品名	東芝ハウジングエアコン	尺度	図法	三角法	
HAS-C252FR3							
HAS-C282FR3							
HAS-C362FR3							
HAS-C402FR3							
			東芝キヤリア株式会社				