

東芝パッケージエアコン(空冷インバータヒートポンプ式天井カセット形一方向吹出しタイプ)

定格冷房能力 (注1)				kW	4.5	<1.5 ~ 5.0>	室 外 機	形 名		ROA-P500HS	
暖房標準能力 (注1)				kW	5.0	<1.5 ~ 6.3>		外 装		シルキーシェード(マンセル1Y8.5/0.5)	
暖房低温能力 (注1)				kW	5.6			高 さ		mm	695
エネルギー消費効率 (冷)				(暖)	kW	3.57 / 3.57 4.00 / 4.00 (冷暖平均) 3.79 / 3.79	外形寸法	幅		mm	780
								奥 行		mm	270
								総 質 量		kg	45
							圧 縮 機 形 式		全密閉形		
							電 動 機		kW	1.1	
							極 数		4		
							空 気 熱 交 換 器		フィンチューブ		
							冷 媒 制 御 (冷)		電子制御弁		
							(暖)		電子制御弁		
							送 風 機		プロペラファン		
							送風装置標準風量		m³/min	34.0	
							電 動 機		kW	0.04	
							高圧スイッチ		MPa	-	
							低圧スイッチ		MPa	-	
							保 護 装 置		吐出温度センサー 過電流センサー 圧縮機サーモ		
							ケ ー ス ヒ ー タ		W	-	
							騒 音 値 (冷)		dB	45 / 45	
							(暖)		dB	47 / 47	
							冷 媒 ・ 出 荷 時 封 入 量		kg	R-410A 1.10	
							冷 媒 追 加 不 要 の 最 大 実 長		m	30	
							冷 媒 追 加 量		g/m	-	
							冷 媒 配 管		mm	ガス側：φ12.7 液側：φ6.4	
							最 大 実 長		m	30	
							最 大 落 差		m	室外機が上の場合：30 室外機が下の場合：15	
							手 元 ス イ ッ チ		A	30	
							ヒ ュ ー ズ		A	20	
							電 源 配 線		20m 以下	単線2.0mm	
							50m 以下		-		
							70m 以下		単線1.6mm×3本		
							リ モ コ ン コ ー ド (200mまで) (500mまで)		VCTF 0.3mm2 3芯 VCTF 0.75mm2 3芯		
							別売吹出しガイド		TCB-G9		
							部品 室外機ドレン皿		TCB-D452N		
							TCB-HS710SL-1				
							下がり天井用吸込パネル		TCB-GS451P(W)		
							吹出しロユニット		CCB-BUS2H(W)-1		
							TCB-PCAIU11				

(注1) 冷暖房能力はJIS B 8615-1条件による。 < >内は能力範囲を示します。

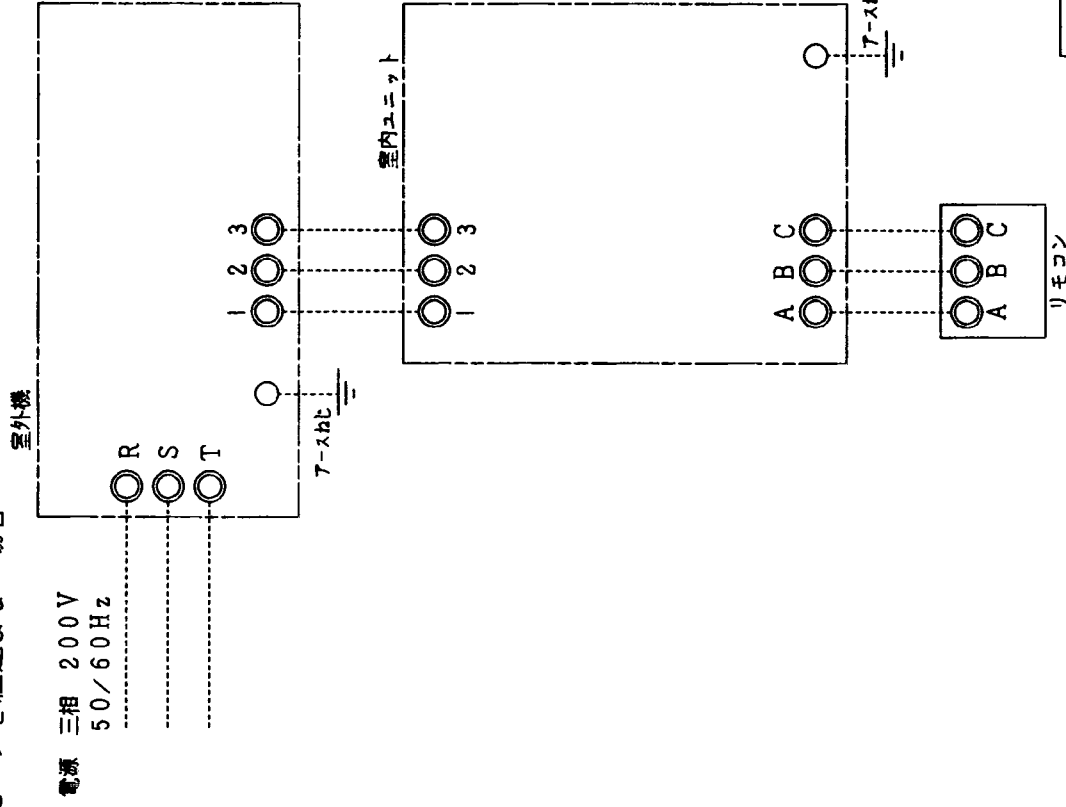
(注2) 電気特性はJIS B 8615-1条件による。

(注3) 電源電圧は変動があった場合でも±10%を超えないようにすること。

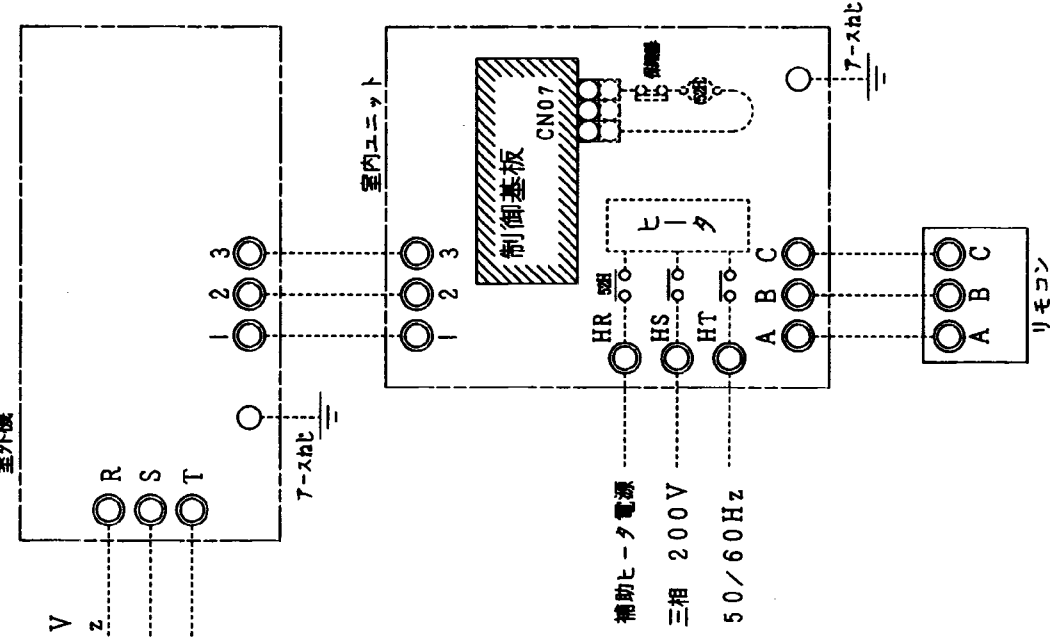
(注4) リモコンスイッチは別売品です。


(注5) 天井パネルは別売品です。

○補助ヒータを組込まない場合

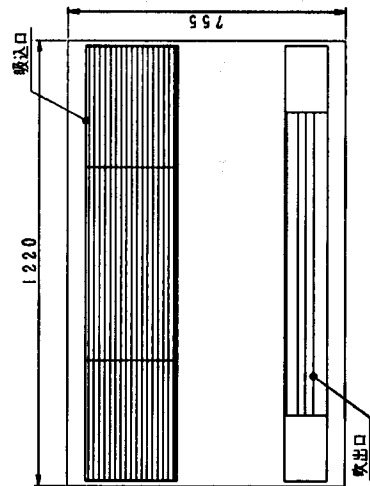


○補助ヒータを組込む場合

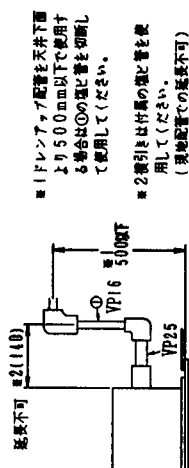


- 注) 1. ○ は端子板を示します。
2. 破線は現地配線を示します。
3.  は制御基板を示します。

通 用 機 種		図 面 番 号		T25G0116-1	
AIU-SH	品 名	東芝パッケージエアコン シングルタイプ		尺 寸	図 法
AID-BH					
AID-H					
		外部結線図			
		東芝キヤリア株式会社			

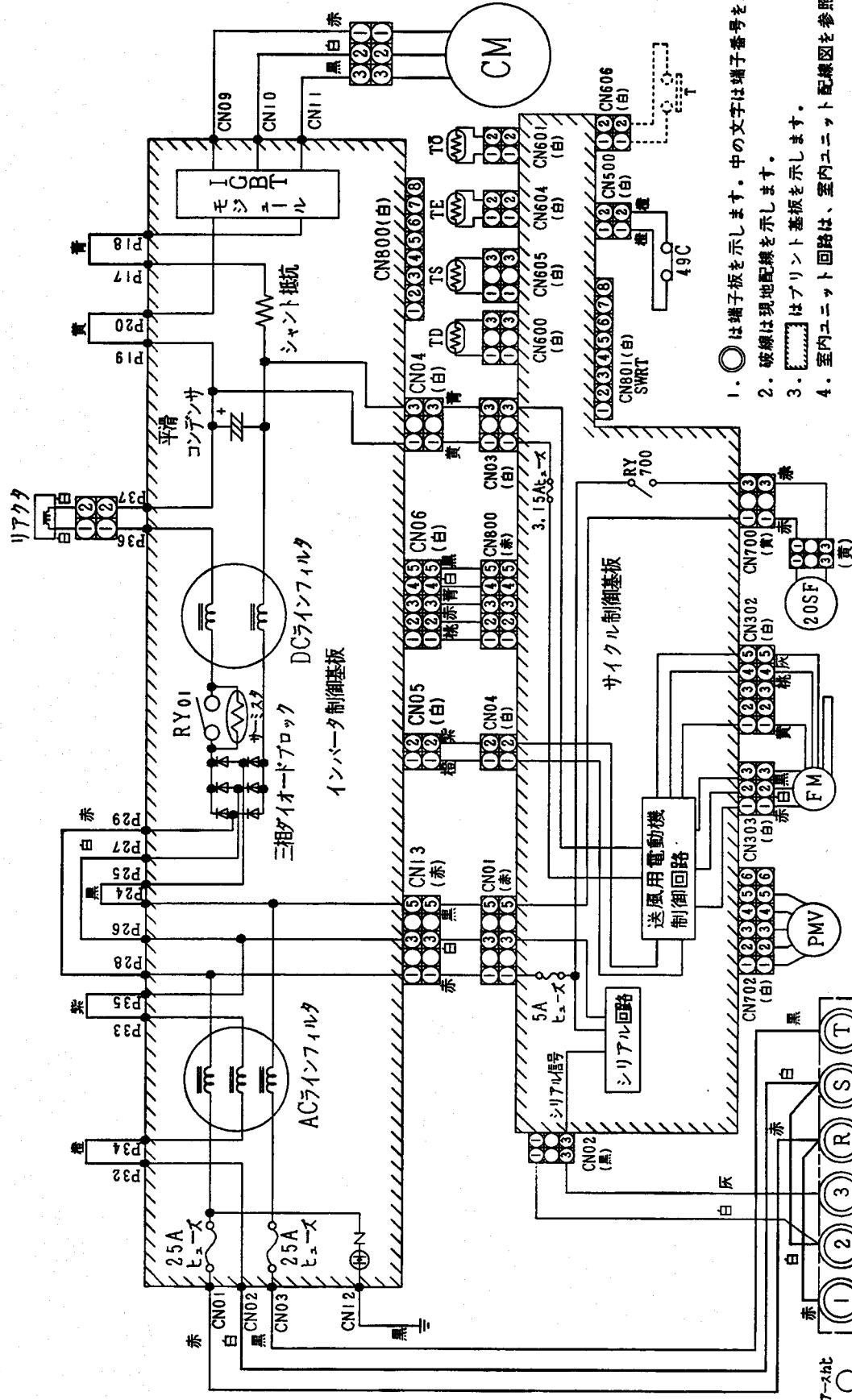


Technical drawing of a 150mm x 75mm external thread pipe. The drawing shows a side view of the pipe with a flange. Dimensions are indicated: 254 (total length), 6 (flange thickness), and 180 (flange diameter). A note in Japanese states: (外気を取り入れる場合は、フイター等を取付け、塵埃が流入しないようにして下さい。)



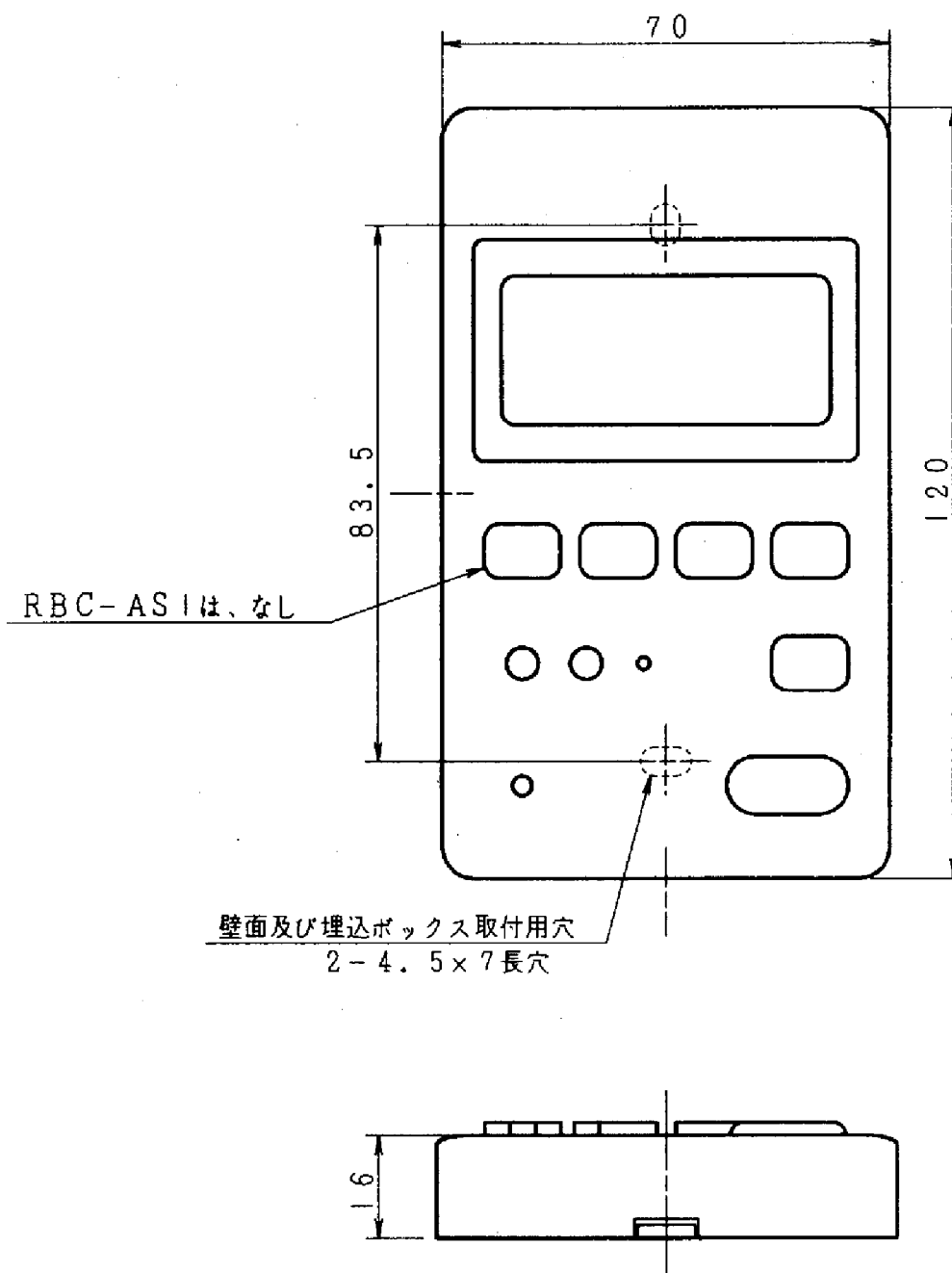
東芝キヤリア株式会社

記号	品名
CM	圧縮機
FM	送風用電動機
TS	送風温度センサ(吸込)
TD	送風温度センサ(吐出)
TE	熱交センサ
TO	外気温度センサ
RY01.600	リレー
20SF	四方弁コイル
PMV	電子制御弁
49C	圧縮機ケースサーモ
T	(前記配線図に準拠)



1. ○ は端子板を示します。中の文字は端子番号を示します。
2. 破線は現地配線を示します。
3. [] はプリント基板を示します。
4. 室内ユニット回路は、室内ユニット配線図を参照してください。

図面番号		T26D0103-0	
適用機種		東芝パッケージエアコン	
品名		配線図	
R0A-P500HS		(適用機種は左記)	
図法		東芝キヤリア株式会社	
T26D0103-13			



*使用可能埋込ボックス
JIS C8336
1個用スイッチボックスカバーなし

適用機種		☒ 面番号		T25E6010			
RBC-AMI		品名	東芝パッケージエアコン リモコンスイッチ	尺度	図法	三角法	
RBC-ASI							
東芝キヤリア株式会社							