

セット名称
仕様表

PAS6300
(室内ユニット) AUJ-P630SH

(室外機) ROA-P630H

天カセ

東芝パッケージエアコン(空冷ヒートポンプ式天井カセット形一方吹出しタイプ)

定格冷房能力 (注1)	kW	5.6	< 1.5 ~ 6.3 >	室 形 名	ROA-P630H								
					暖房標準能力 (注1)	kW	6.3	< 1.5 ~ 7.1 >	室 外 装	シルキーシェード(マンセル1Y8.5/0.5)			
										外形寸法	高 さ	mm	595
											幅	mm	780
											奥 行	mm	270
										総 質 量	kg	33	
											圧 縮 機 形 式	全密閉形	
												電 動 機	kW
										極 数	4		
											空 気 熱 交 換 器	フィンチューブ	
冷 媒 制 御 (冷) (暖)	電子制御弁 電子制御弁												
暖房低溫能力 (注1)	kW	4.8 6.6		送風装置	送 風 機	プロペラファン							
					標準風量	m ³ /min	41.7						
					電 動 機	kW	0.043						
					高圧スイッチ	MPa	-	-					
					低圧スイッチ	MPa	-	-					
					保 護 装 置	吐出温度センサー 過電流センサー 圧縮機サーモ							
					ケ ー ス ヒ ー タ	W	-						
					騒 音 値 (冷) (暖)	dB	47 / 48	47 / 48					
					冷 媒 ・ 出 荷 時 封 入 量	kg	R-410A	-	0.90				
					冷 媒 追 加 不 要 の 最 大 実 長	m	20						
冷 媒 追 加 量	g/m	20											
冷 媒 配 管	室 外 機 ・ 室 内 ユ ニ ッ ト 間	mm	ガス側 : φ12.7 液側 : φ6.4										
	最 大 実 長	m	30										
	最 大 落 差	m	室外機が上の場合 : 30 室外機が下の場合 : 15										
	電 手 元 ス イ ッ チ	A	15										
	ヒ ュ ー ズ	A	10										
	電 源 配 線	20m 以下	単線1.6mm										
		50m 以下	-										
	室 外 機 ・ 室 内 ユ ニ ッ ト 間	70m 以下	単線1.6mm×3本										
	リモコンコード (200mまで)	VCTF 0.3mm2 3芯											
	リモコンコード (500mまで)	VCTF 0.75mm2 3芯											
別売 吹出しガイド	TCB-G13												
部 品 室 外 機 ド レ ン 屋	TCB-D452N												
別 売 部 品	気化式加湿器	TCB-HS710SL-1											
	下がり天井用吸込パネル	TCB-GS711P(W)											
	吹出し口ユニット	CCB-BUS3H(W)-1											
	AIネットキット	TCB-PCAU11											

(注1) 冷暖房能力はJIS B 8615-1条件による。 < >内は能力範囲を示します。

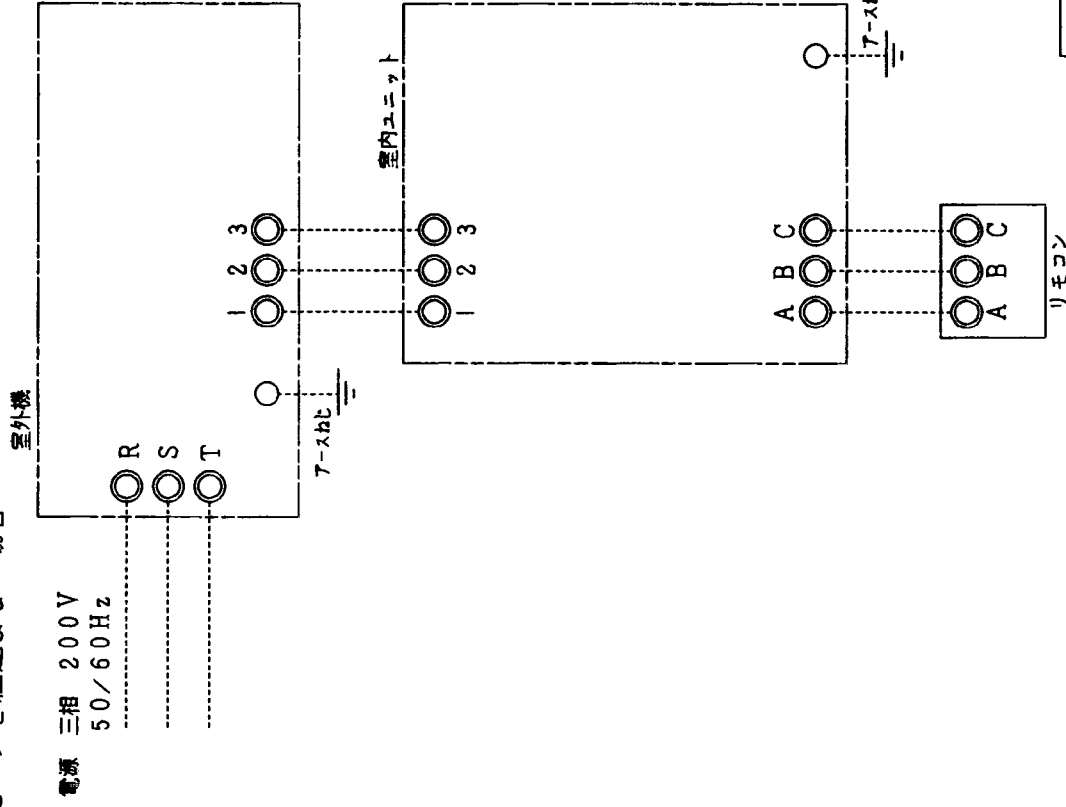
(注2) 電気特性はJIS B 8615-1条件による。

(注3) 電源電圧は変動があった場合でも±10%を超えないようにすること。

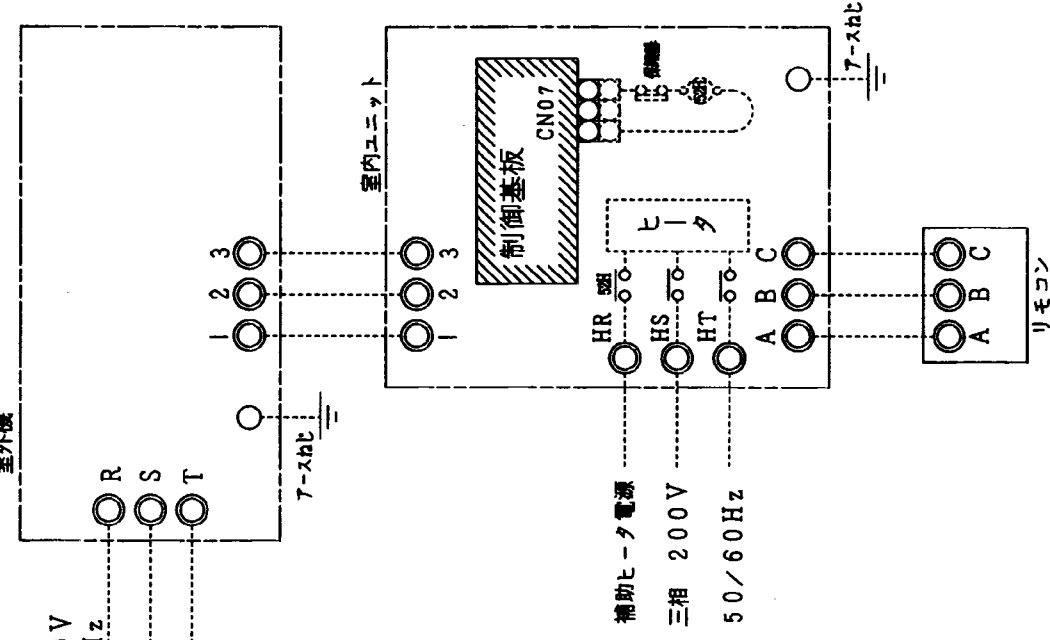
(注4) リモコンスイッチは別売品です。


(注5) 天井パネルは別売品です。

○補助ヒータを組込まない場合



○補助ヒータを組込む場合



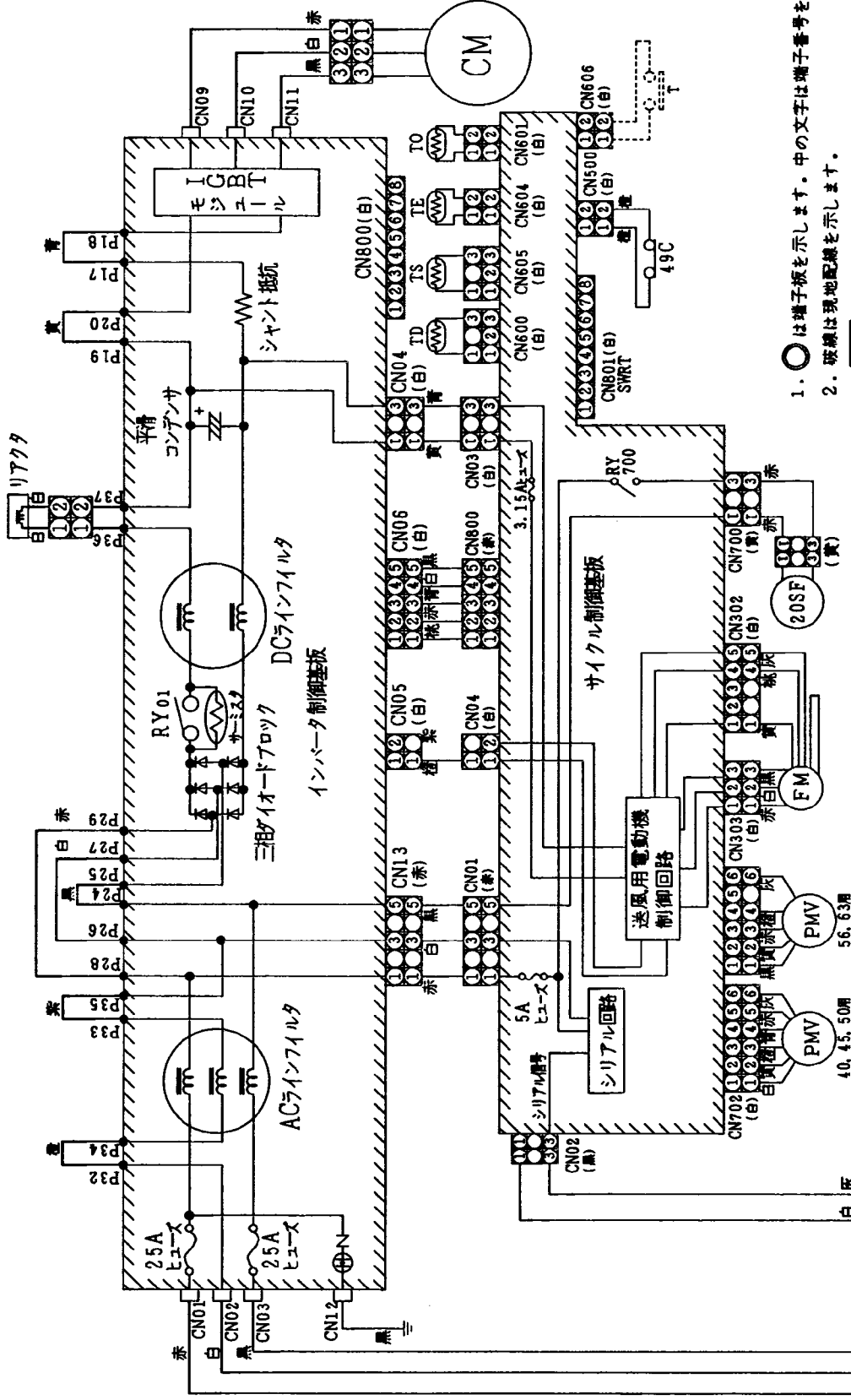
- 注) 1. ○ は端子板を示します。
2. 破線は現地配線を示します。
3.  は制御基板を示します。

通 用 機 種		図 面 番 号	T25G0116-1
AIU-SH	品 名	東芝パッケージエアコン	図 法
AID-BH		シングルタイプ	
AID-H		外部結線図	

東芝キヤリア株式会社

T25G0116-1Y

記号	品名
CM	圧縮機
FM	送風用電動機
TS	送風温度センサ (吸込)
TD	送風温度センサ (吐出)
TE	熱交換センサ
TO	外気温度センサ
RY01	リレー
20SF	四方弁コイル
PMV	電子制御弁
49C	圧縮機ケースサーモ
T	(制御盤内温度検出用)



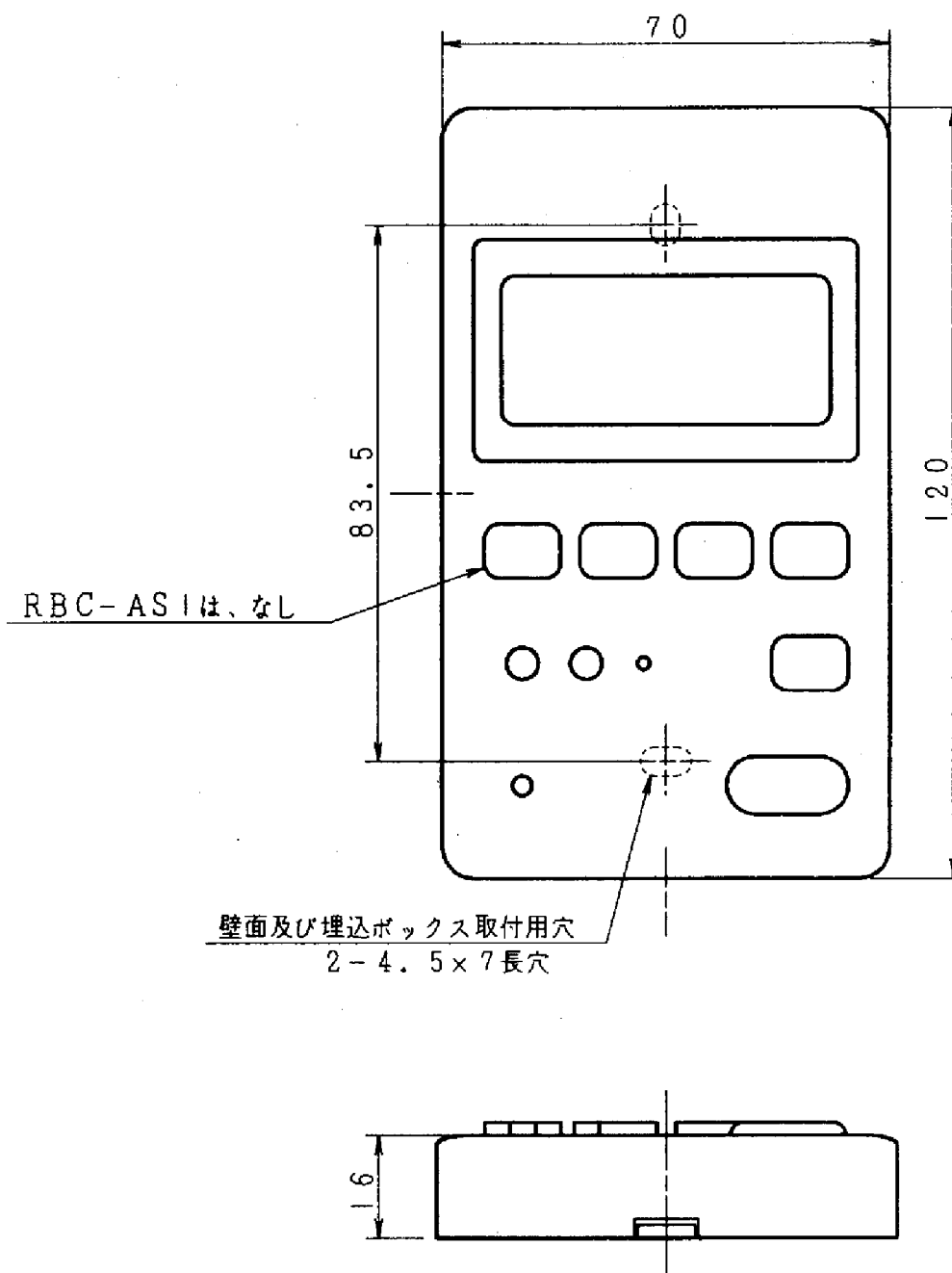
1. ○ は端子板を示します。中の文字は端子番号を示します。
2. 破線は現地配線を示します。
3. [] はプリント基板を示します。
4. 室内ユニット回路は、室内ユニット配線図を参照してください。

図面番号		T26D0109-1	
品名		東芝パッケージエアコン 配線図 (適用機種は左記)	
図法		R 度	
適用機種			
ROA-P400H(Z)			
ROA-P450H(Z)			
ROA-P500H(Z)			
ROA-P560H(Z)			
ROA-P630H(Z)			

東芝キヤリア株式会社

東芝キヤリア株式会社

T26D0109-1Y



*使用可能埋込ボックス
JIS C8336
1個用スイッチボックスカバーなし

適用機種		☒ 面番号		T25E6010			
RBC-AMI		品名	東芝パッケージエアコン リモコンスイッチ	尺度	図法	三角法	
RBC-ASI							
東芝キヤリア株式会社							