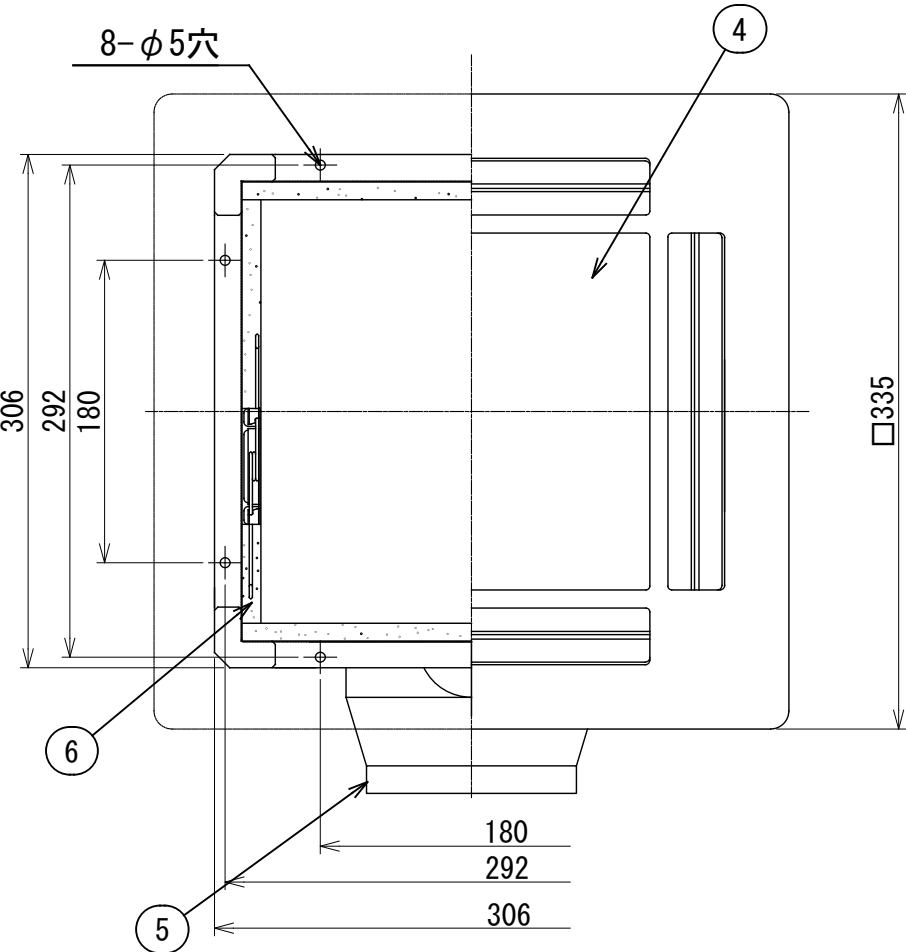
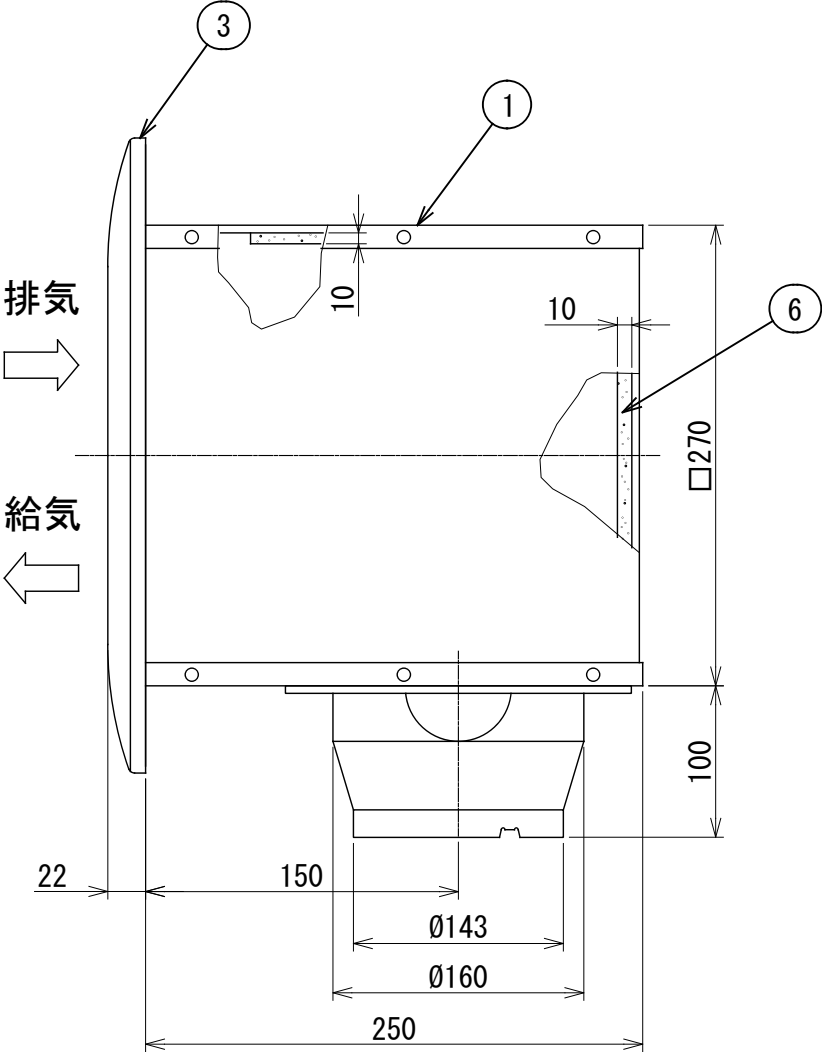
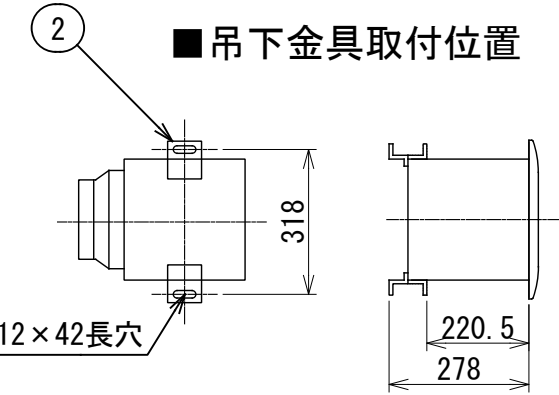


東芝換気扇応用部材  
給排気グリル（耐湿形）



■吊下金具取付位置



品番	部 品 名	材 質	表面処理	色 調
1	外枠	亜鉛鉄板	粉体塗装	マンセルN1.5
2	吊下金具	亜鉛鉄板	粉体塗装	マンセルN1.5
3	化粧枠	ABS樹脂		マンセル2.5GY9.0/0.5
4	パネル	ABS樹脂		マンセル2.5GY9.0/0.5
5	ダクト接続口	亜鉛鉄板	粉体塗装	マンセルN1.5
6	クッション	NBR発泡体		

■質量：2.9kg ■開口面積：191cm<sup>2</sup>

■付属品

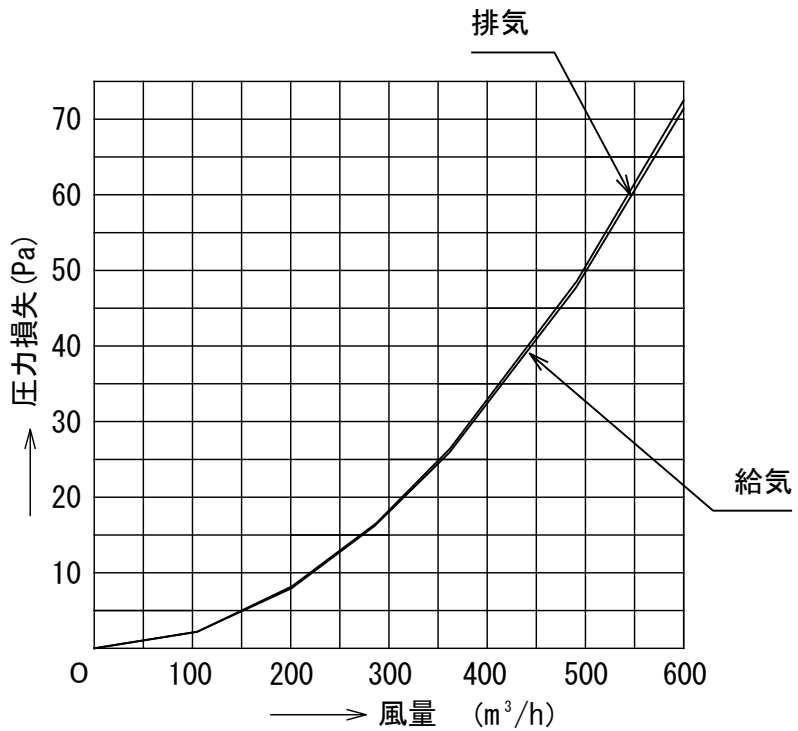
- ・本体取付用タッピンねじ（φ4×35L） 4本
- ・ダクト接続口取付用タッピンねじ（φ4×8L） 4本
- ・吊下金具取付用ねじ（φ4×12L） 4本

●圧力損失曲線

※使用パイプ スパイラル管φ150

※圧力損失係数

- ・排気 ζ=1.36
- ・給気 ζ=1.34



\* 本仕様は改良のため変更することがありますのでご了承ください。

図番	RK-15SY1-AV004717	03	図法
		21Y	三角法
品名	東芝換気扇応用部材 給排気グリル（耐湿形）	尺度	単位
形名			m m
	RK-15SY1	東芝キャリア株式会社	