



形 名

**DVC-20TR**  
**DVC-20TRQ**

東芝換気扇（ダクト用）

## 取扱説明書

- このたびは東芝換気扇（ダクト用）をお買い上げいただきまして、まことにありがとうございました。
- この商品を安全に正しく使っていただくために、お使いになる前にこの取扱説明書をよくお読みになり、十分に理解してください。
- お読みになったあとは、お使いになるかたがいつでも見られるところに必ず保管してください。
- 取付説明書を販売店または工事店から必ず受け取って、保存してください。

### もくじ

安全上のご注意	1
各部のなまえ	2
使いかた	2
取り付けかた	2
仕様	2
修理を依頼される前に	3
ご不明な点や修理に関するご相談は	3

# 安全上のご注意

- 商品および取扱説明書にはお使いになるかたやほかの人への危害と財産への損害を未然に防ぎ、安全に正しくお使いいただくために、重要な内容を記載しています。次の内容（表示・図記号）をよく理解してから本文をお読みにになり、記載事項をお守りください。

## 表示の説明



**警告**

“取り扱いを誤った場合、使用者が死亡または重傷（＊１）を負うことが想定される内容”を示します。



**注意**

“取り扱いを誤った場合、使用者が傷害（＊２）を負うことが想定されるか、または物的損害（＊３）の発生が想定される内容”を示します。

＊１:重傷とは、失明やけが、やけど（高温・低温）、感電、骨折、中毒などで、後遺症が残るものおよび治療に入院・長期の通院を要するものをさします。

＊２:傷害とは、治療に入院や長期の通院を要さない、けが、やけど、感電などをさします。

＊３:物的損害とは、家屋・家財および家畜・ペットなどにかかわる拡大損害をさします。

## 図記号の説明



**禁止**

⊘は、禁止（してはいけないこと）を示します。

具体的な禁止内容は、図記号の中や近くに絵や文章で指示します。



**指示**

●は、指示する行為の強制（必ずすること）を示します。

具体的な指示内容は、図記号の中や近くに絵や文章で指示します。



**警告**



**使用を中止する**

異常・故障時にはすぐに使用を中止する  
発煙・発火・感電の原因になります。

すぐに電源を切り買い上げの販売店または、東芝エアコン  
空調換気ご相談センターに点検・修理を依頼してください。

《異常・故障例》

- スイッチを入れても羽根が回転しない
- 運転中に異常音や振動がする
- 回転が遅い、または不規則
- こげ臭いにおいがする



**給気を確実に**

自然排気型のストーブをご使用のときは、空  
気の取入口により十分給気される配慮をする  
排気ガスが室内に逆流し、一酸化炭素中毒を起こす原  
因になります。



**電源を切る**

お手入れのときは、電源スイッチまたは分  
電盤のブレーカーを切る  
感電・けがの原因になります。



**分解・  
修理禁止**

修理技術者以外の人、分解、修理（※）を  
しない

火災・感電・けがの原因になります。

※修理は買い上げの販売店または東芝エアコン空調  
換気ご相談センターにご連絡ください。



**窓を開ける**

ガス漏れのときは、窓を開けて換気する  
電源スイッチを入れたり切ったりすると、ガス爆発の  
原因になります。



**改造禁止**

改造はしない

火災・感電・けがの原因になります。



**アースを  
接続する**

アースを確実に取りつける

故障や漏電したとき、火災・感電の原因になります。  
アースの取付は販売店や電気工事店を通じ、電気工事  
士へ依頼してください。



**使用禁止**

内釜式風呂が設置された住宅では使わない  
排気ガスが室内に逆流し、一酸化炭素中毒を起こす原  
因になります。



**水かけ禁止**

水や洗剤などをかけたり、吹きつけたりし  
ない  
漏電により火災・感電の原因になります。



**交流100V使用**

電源は交流100Vを使う

交流100V以外の電源を使うと、火災・感電の原因に  
なります。



**注意**



**ゴム手袋を使う**

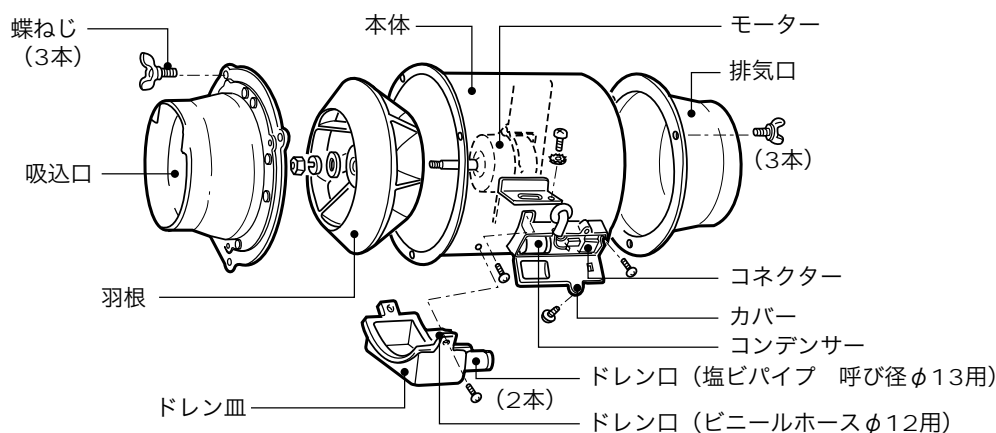
お手入れのときは、ゴム手袋を使う  
手袋を着用しないとけがの原因になります。



**電源を切る**

長期間ご使用にならないときは、電源を切る  
絶縁劣化による火災・感電の原因になります。


# 各部のなまえ



## 使いかた

壁取り付けのスイッチで操作します。

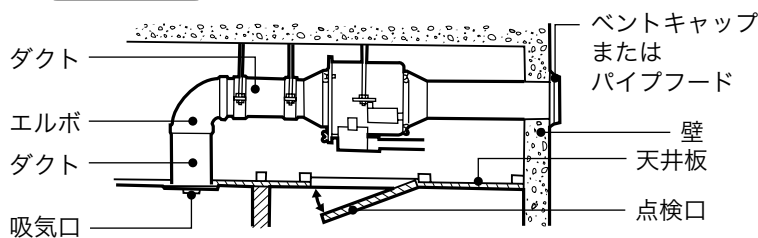
「排気」 「停止」



## 取り付けかた

- 取付説明書に記載してある注意事項、取付方法により、別売部品を利用し取り付けます。取り付け工事は必ず工事店に依頼してください。
- 電気工事は必ず電気工事店に依頼してください。

### 取付例



## 仕様

(50Hz・60Hz共用)


形 名	電圧 (V)	消費電力 (W)		風量 (m <sup>3</sup> /h)		騒音 (dB)		質量 (kg)
		50Hz	60Hz	50Hz	60Hz	50Hz	60Hz	
DVC-20TR	100	18	19	204	222	32.5	34	2.9
DVC-20TRQ		30	33	261	297	37.5	40.5	2.9

- 消費電力、風量（静圧0Pa時）、騒音の値はJIS C 9603の測定方法に準じます。


この製品は、日本国内用に設計されているため海外では使用できません。また、アフターサービスもできません。  
This product is designed for use only in Japan and cannot be used in any other country.  
No servicing is available outside of Japan.

### お 願 い

- この換気扇を浴室で使用する  
場合  
浴室の耐久性を増し、換気扇を長くご使用いただくために、入浴後もしばらく換気扇を運転したり、窓を開けるなどして湿気を十分排気してください。



浴室で使用する場合、ふろの使用後は、湯を落とすか、必ずふたをしてください。



長い間浴室内に湿気がこもったままですとモーターなど電気部品の絶縁が悪くなり感電の原因となります。

- ガスコンロおよびガス湯沸器の真上に取り付けられていませんか。
- 換気扇付近の温度が40℃以上になる場所、薬品を使う場所に取り付けられていませんか。

（上記の場所に取り付けられておきますと、プラスチック部品が変形したり絶縁が悪くなり感電する恐れがあります。）

浴室など湿気の高い場所の換気を行う場合には、必ずドレン処理を行ってください。

# 修理を依頼される前に

■下記のような現象が生じた場合は、お客さま自身で点検してください。

現 象	点 検
スイッチを入れても羽根が回転しない。	●ブレーカーが切れていませんか。 ●停電ではありませんか。
運転中に異常音や振動がする。	●換気扇が確実に取り付けられていますか。 ●羽根が確実に取り付けられていますか。

■上記の点検をしても症状が変わらないときは、事故防止のため、すぐに電源を切って、お買い上げの販売店・工事店に点検・修理をご依頼ください。(有料)

★ご自分で修理は、危険ですから絶対にしないでください。

## ご不明な点や修理に関するご相談は

修理・お取り扱い・お手入れについてご不明な点は **お買い上げの販売店へご相談ください。**  
販売店にご相談ができない場合は、下記の窓口へ

**東芝エアコン空調換気ご相談センター**

フリーダイヤル トウシバ  
**0120-1048-00**

修理受付時間：9:00～20:00 (年中無休)  
相談受付時間：月～金 9:00～18:00  
携帯電話・PHSなど 03-5326-5038 (通話料：有料)  
FAX 0947-32-8018 (通信料：有料)

お電話・FAXをいただく際には、番号をお確かめのうえ  
おかけ間違いのないようにお願いします。

- お客様からご提供いただいた個人情報は、修理やご相談への回答、カタログ発送などの情報提供に利用いたします。
- 利用目的の範囲内で、当該製品に関連する東芝グループ会社や協力会社に、お客様の個人情報を提供する場合があります。

**修理を依頼されるときは**

●ご使用中に異常が生じたときは、お使いになるのをやめ、電源スイッチを切り、差込みプラグのあるものは差込みプラグをコンセントから抜いて、お買い上げの販売店にご連絡ください。

**ご連絡していただきたい内容**

品 名	換気扇(ダクト用)
形 名	
お買上げ日	年 月 日
故障の状況	できるだけ具体的に
ご 住 所	付近の目印等も合わせてお知らせください。
お 名 前	
電 話 番 号	
訪問希望日	
便 利 メ モ	お買上げ店名 ☎ ( ) —

**出張修理**


**修 理 料 金 の 仕 組 み**

修理料金は、技術料・部品代・出張料などで構成されています。

技 術 料	故障した商品を正常に修復するための料金です。
部 品 代	修理に使用した部品代金です。
出 張 料	商品のある場所へ、技術者を派遣する料金です。

**補修用性能部品の保有期間**

- 換気扇の補修用性能部品の保有期間は製造打切後 6 年です。
- 補修用性能部品とは、その製品の機能を維持するために必要な部品です。



**愛情点検**

**●長年ご使用の換気扇の点検を！**

ご使用の際  
このようなことは  
ありませんか。

- スイッチを入れても羽根が回転しない。
- 運転中に異常音や振動がする。
- 回転が遅いまたは不規則。
- こげ臭いにおいがする。

ご使用中 止

故障や、事故防止のため、  
電源を切って必ず販売店又は  
工事店にご連絡ください。  
点検、修理に要する費用は販売  
店にご相談ください。

## 日本キャリア株式会社

〒416-8521 静岡県富士市蓼原 336 番地