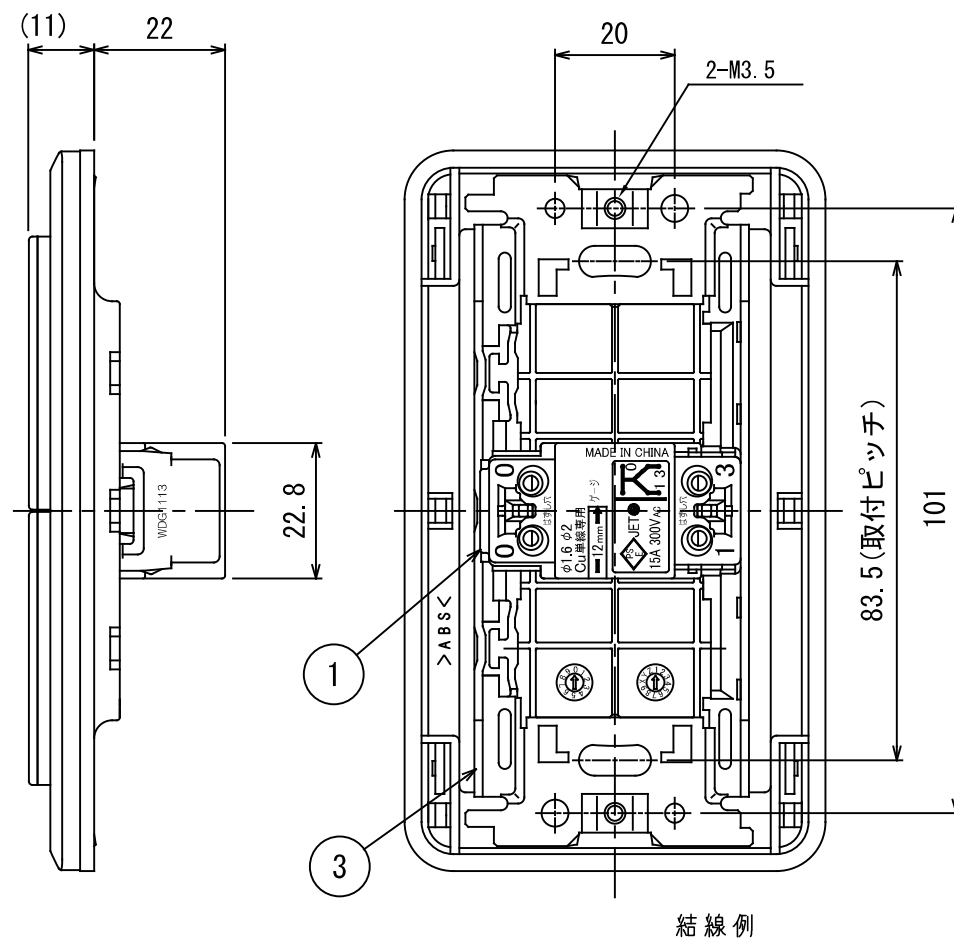
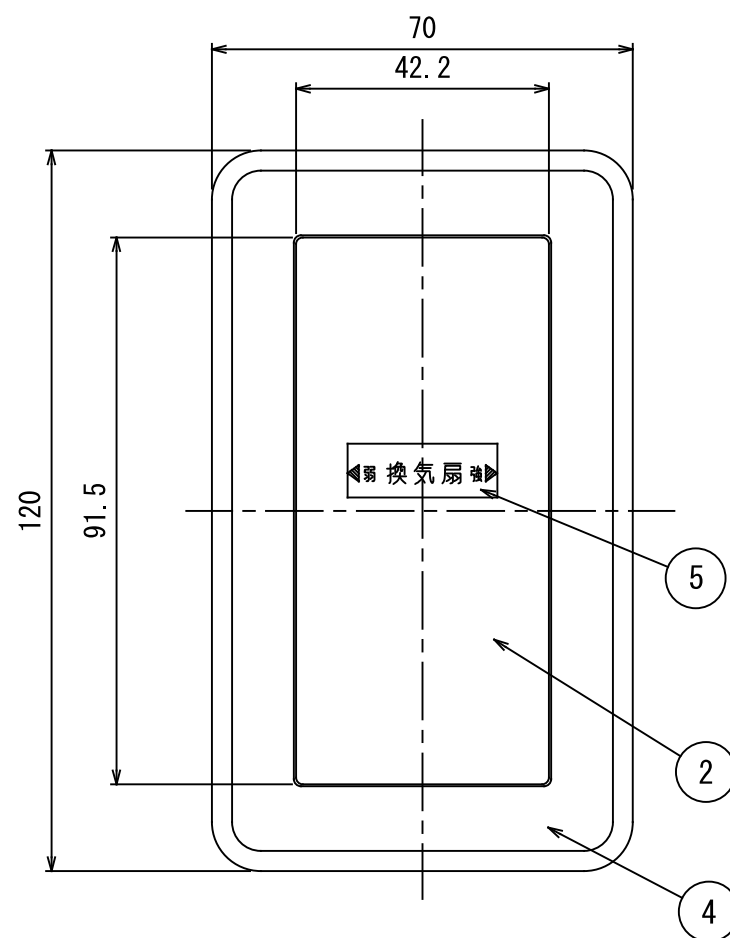
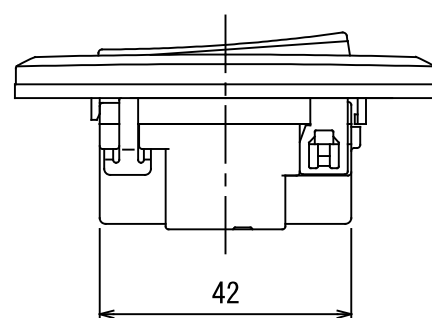


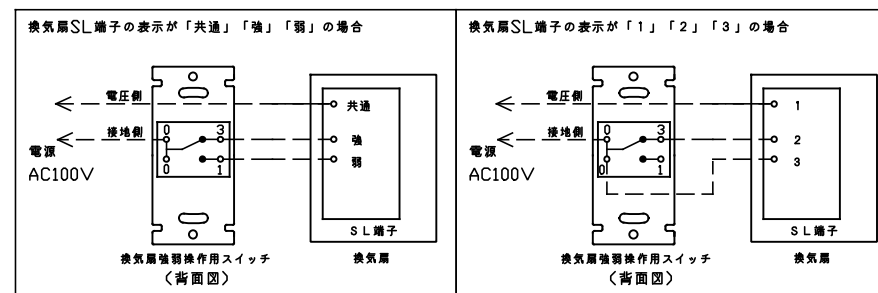
東芝換気扇強弱切替スイッチ



結線例



	WDG1113
定格電流	15A
定格電圧	300V
適合規格	電気用品安全法
端子構造	SL(ねじなし)端子
適合電線	φ1.6, φ2銅単線専用



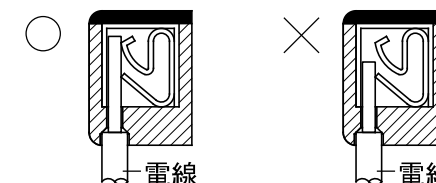
部番	部 品 名	数量	形 番
1	3路スイッチC	1	WDG1113
2	ネーム付スイッチカバー(L)	1	WDG1631L(WW) 色相:ニューホワイト
3	ワンタッチサポート	1	WDG4303
4	WIDE↑プレート	1	WDG5111(WW) 色相:ニューホワイト
5	ネームカード	1	◀弱換気扇強▶

警告

発熱、焼損、火災の原因になります。

- 結線は適合電線の被ふくをゲージ12mm(11~14mm)に合わせてむき、確実に奥まで差し込んでください。
- 曲がった電線及びより線は直接端子に接続しないでください。
- 定格電圧、定格電流を超えて、施工やご使用をしないでください。
- 水のかかる場所、油などの付着しやすい場所、低温、高温、多湿の場所、粉塵、アンモニアガスなど腐食性ガスのある場所には取り付けしないでください。

端子部断面



図番	AV04838-SVF-51S(WW)	01	図法
		104	三角法
品名	東芝換気扇強弱切替スイッチ	尺度	単位
			mm
形名	SVF-51S(WW)	日本キャリア株式会社	