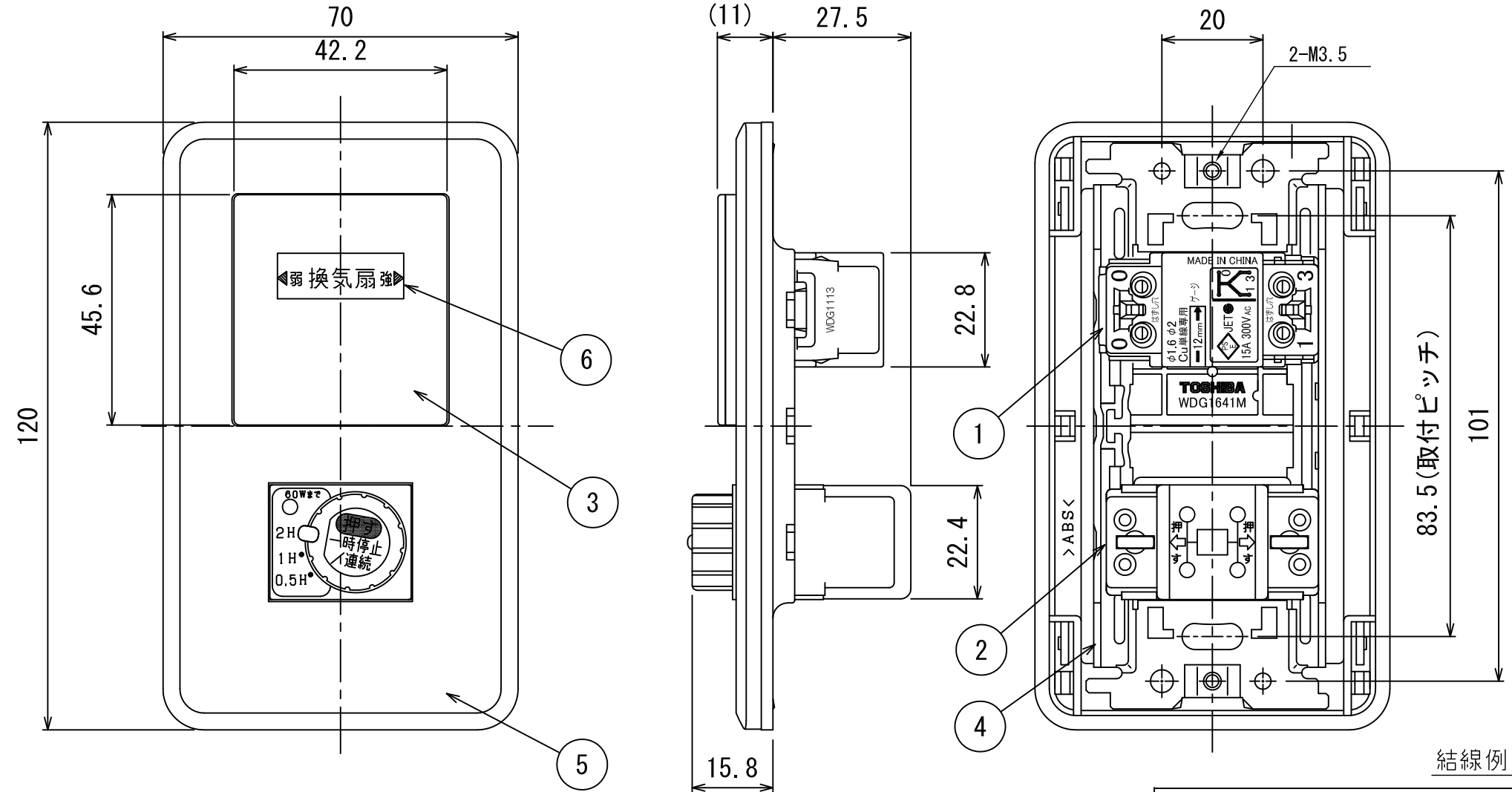


東芝換気扇一時停止タイマースイッチ [強／弱]



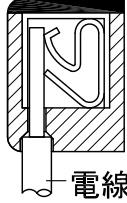
部番	部 品 名	数量	形 番
1	3路スイッチC	1	WDG1113
2	換気扇オフタイマースイッチ	1	DG1786H(WW)
3	ネーム付スイッチカバー(M)	1	WDG1631M(WW) 色相:ニューホワイト
4	ワンタッチサポート	1	WDG4303
5	WIDE i プレート	1	WDG5311(WW) 色相:ニューホワイト
6	ネームカード	1	◀弱換気扇強▶

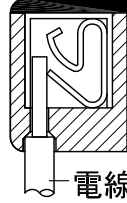
警告

発熱、焼損、火災の原因になります。

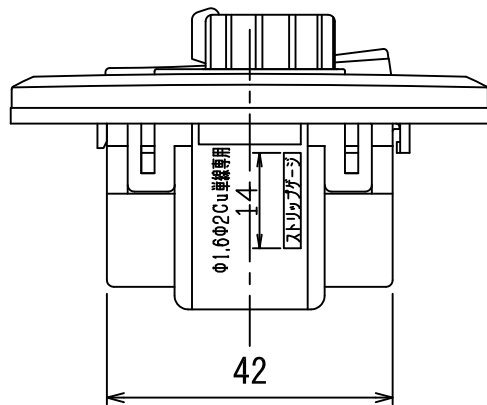
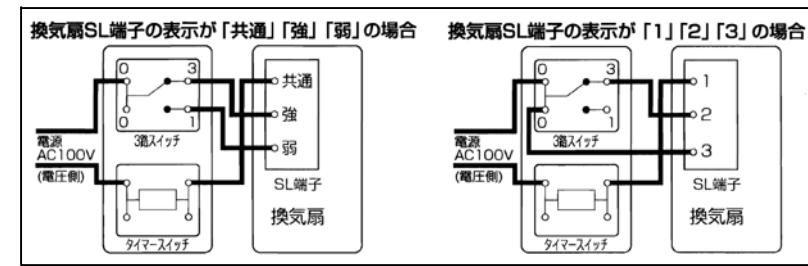
- 結線は適合電線の被ふくをゲージに合わせてむき、(ゲージ寸法公差+2、-1mm)、端子の奥まで確実に差し込んでください。
- 曲がった電線及びより線は直接端子に接続しないでください。
- 定格電圧、定格電流を超えて、施工やご使用をしないでください。
- 水のかかる場所、油などの付着しやすい場所、低温、高温、多湿の場所、粉塵、アンモニアガスなど腐食性ガスのある場所には取り付けしないでください。

端子部断面

○  電線

×  電線

結線例



	WDG1113		DG1786H(WW)
定格電流	15A	定格電流	0.6A
使用電圧	100V	定格電圧	100V
適合規格	電気用品安全法	適合規格	電気用品安全法
端子構造	SL(ねじなし)端子	端子構造	SL(ねじなし)端子
適合電線	φ1.6, φ2銅単線専用	適合電線	φ1.6, φ2銅単線専用

東芝キヤリア株式会社		形 名	SVF-51RS(WW)
作成年月日	H. 22. 06. 08	図面番号	A V 0 0 4 8 4 0