

沸き上げ用漏電遮断器

制御用漏電遮断器

主用)

[illegible]


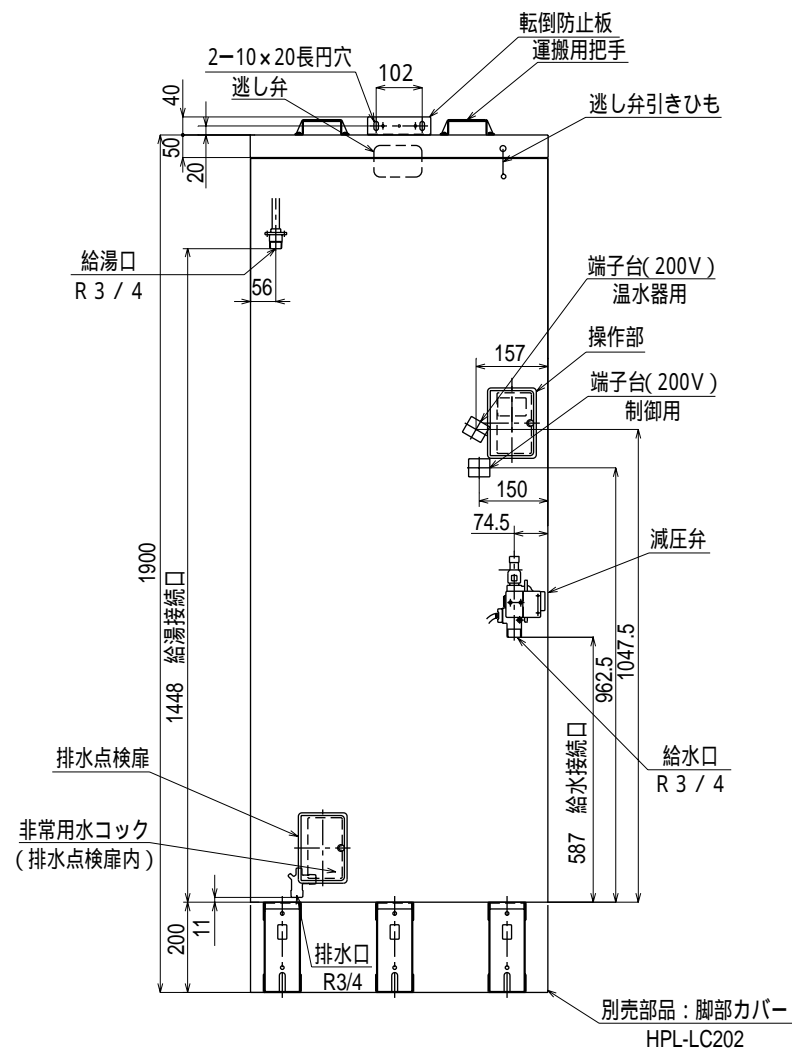
形	番	HPL-2TF371RMAUX 角形配管内蔵タイプ)
適用料金制度		時間帯別電灯/深夜電力 通電制御) 切替式
タンク容量		370L
定格沸く容量		単相200V
定格制御用		単相200V
消費電力		ヒーター:4.4kW(上、下ヒーターとも、ただし、同時通電はしない)制御:6W
沸上がり温度		「自動」:約75℃・約90℃・「最高」:約90℃(初水温:15℃)
製品寸法		幅660×奥行660×高さ1900(mm)
製品質量		約67kg(満水時:437kg)
型式認可番号		▽ 81-22822
日水協・認証登録番号		A-163
設置場所		屋内・防雨兼用形
タンク		フェライト系ステンレス鋼鋼板・YUS190X(新日鉄製:SUS444相当品)
発熱体		シーズ式(銅ヒーター)
漏電遮断器		電流式200V・30A 感度電流 15mA スイッチ兼用
自動温度調節器		サーミスタ検知によるマイコン自動温度調節
主温度過昇防止器		98±2 OFF 手動復帰形
過圧防止弁		350kPa±100kPa(±3.5kgf/cm²±1kgf/cm²)
タンク温度異常表示		95℃以上でリモコンに E:Hc を表示
タンク圧力異常表示		過圧防止弁動作でリモコンに E:HP を表示
品タンク内水位異常表示		タンク内を満水にせず通電するとリモコンに E:HL を表示
減圧弁		RW37B-SD 設定圧力:150kPa±7kPa(±1.5kgf/cm²±0.07kgf/cm²)
逃し弁		SD11-S1 設定圧力:170kPa±10kPa(±1.7kgf/cm²±0.1kgf/cm²)
配給水口		R3/4B (PT3/4Bオス)
給湯口		R3/4B (PT3/4Bオス)
管排水口		R3/4B (PT3/4Bオス 排水バルブ付)
その他		非常用取水コック付(取水用ホース70cm付)
付属部品		ドレン/排水ホース 長さ1m
専用別売部品		リモコン: HPL-RM41D リモコンケーブル: HPL-204Q(20m) : HPL-504Q(50m) 脚部カバー: HPL-LC202

図面番号		Q11 00J003		(1 / 3)	
品名	東芝電気温水器		尺	—	図
	HPL-2TF371RMAU		度		第三 角法
東芝機器株式会社					

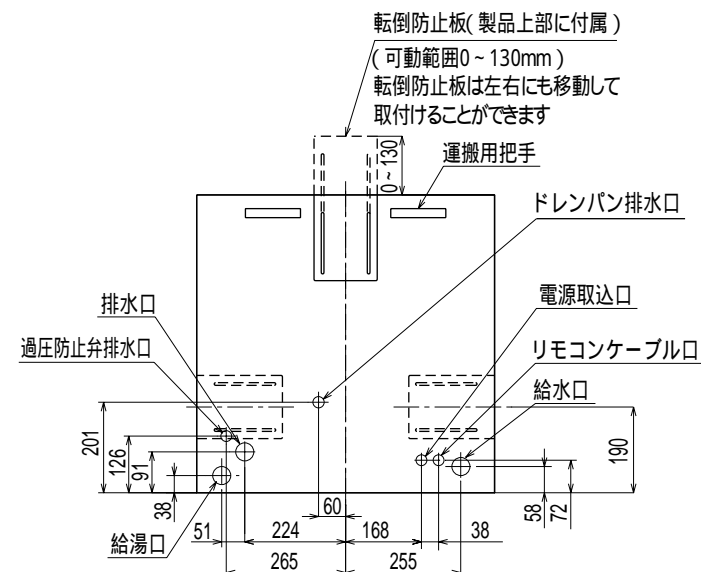
外形図

正面図

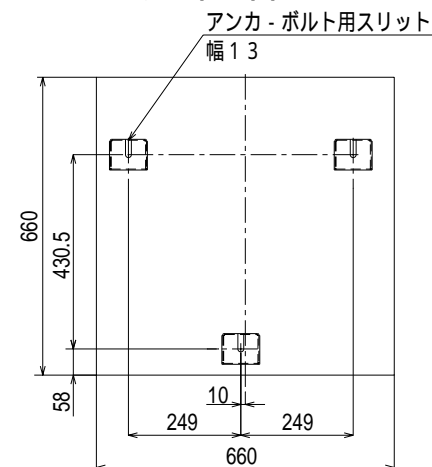
側面図



配管・配線用穴位置図 (製品底板上上面図)



アンカーボルト位置図

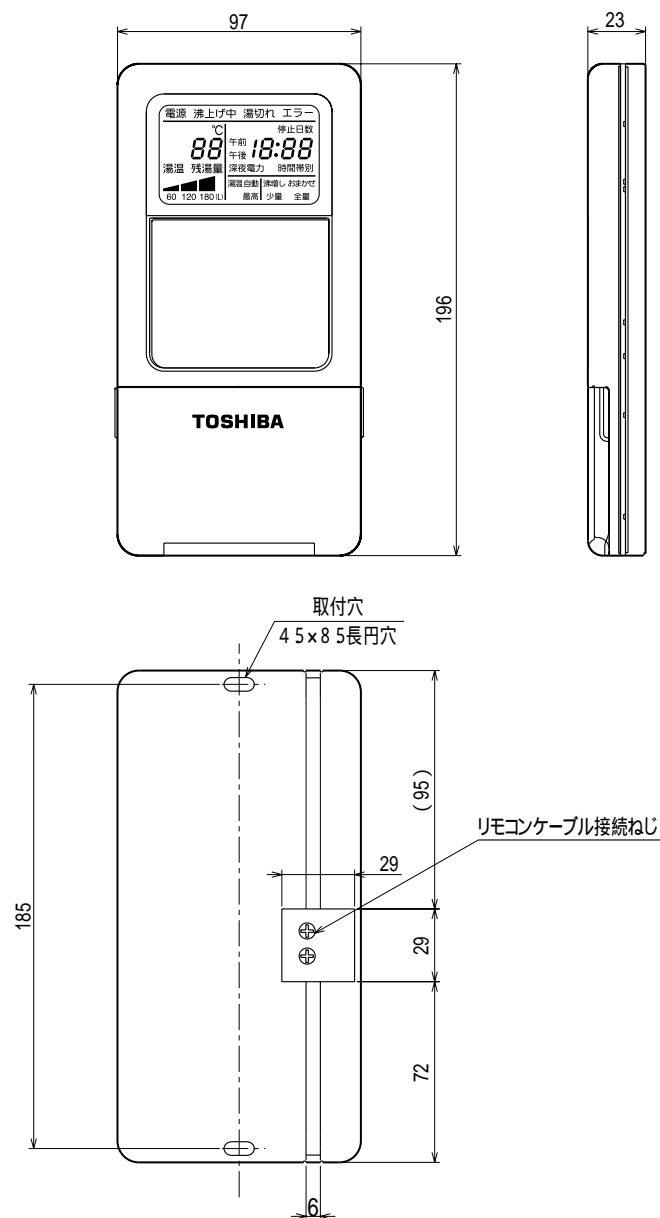


図面番号	Q11 00J003	(2 / 3)
品名	東芝電気温水器 HPL-2TF371RMAU	尺 — 度 — 法 — 第三角法
東芝機器株式会社		

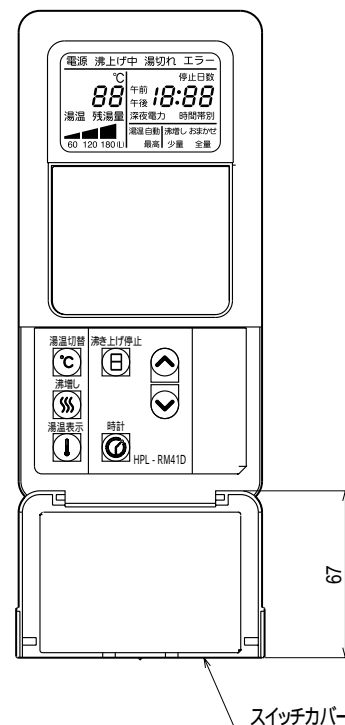
(単位：mm)

HPL-RM41D

外形寸法図



スイッチカバーを開けた状態



仕様表

名 称	東芝電気温水器用メインリモコン(別売品)
形 名	HPL - RM41D
表 示 形 式	液晶表示方式
製 品 寸 法	幅97×高さ196×奥行き23(mm)
制 御 電 源	AC12V(温水器本体PC板より供給)
接 続 端 子	2本ねじ止め
設 置 場 所	屋内(浴室内等の湿気のある場所は不可)
専用リモコンケーブル	HPL - 204C(20m)・HPL - 504C(50m)
付 属 品	木ねじ 2本 ケーブル押え5N(ケーブル2本止め用) 1個 ケーブル押え3N(ケーブル1本止め用) 1個 サラ小ねじ(リモコン取付け用) 2本 オールブラグ(リモコン取付け用) 2本 Y形圧着端子 2本 リモコン取付説明書 1個

(注)リモコンは、温度計、水高計の代用を行いますので取り付けないと沸き上げを行いません。

図 面 番 号	Q11 00J003	(3 / 3)
品 名	東芝電気温水器	尺 寸
	HPL-2TF371RMAU	度
		図 法
		第三角法
東芝機器株式会社		

(単位 : mm)