

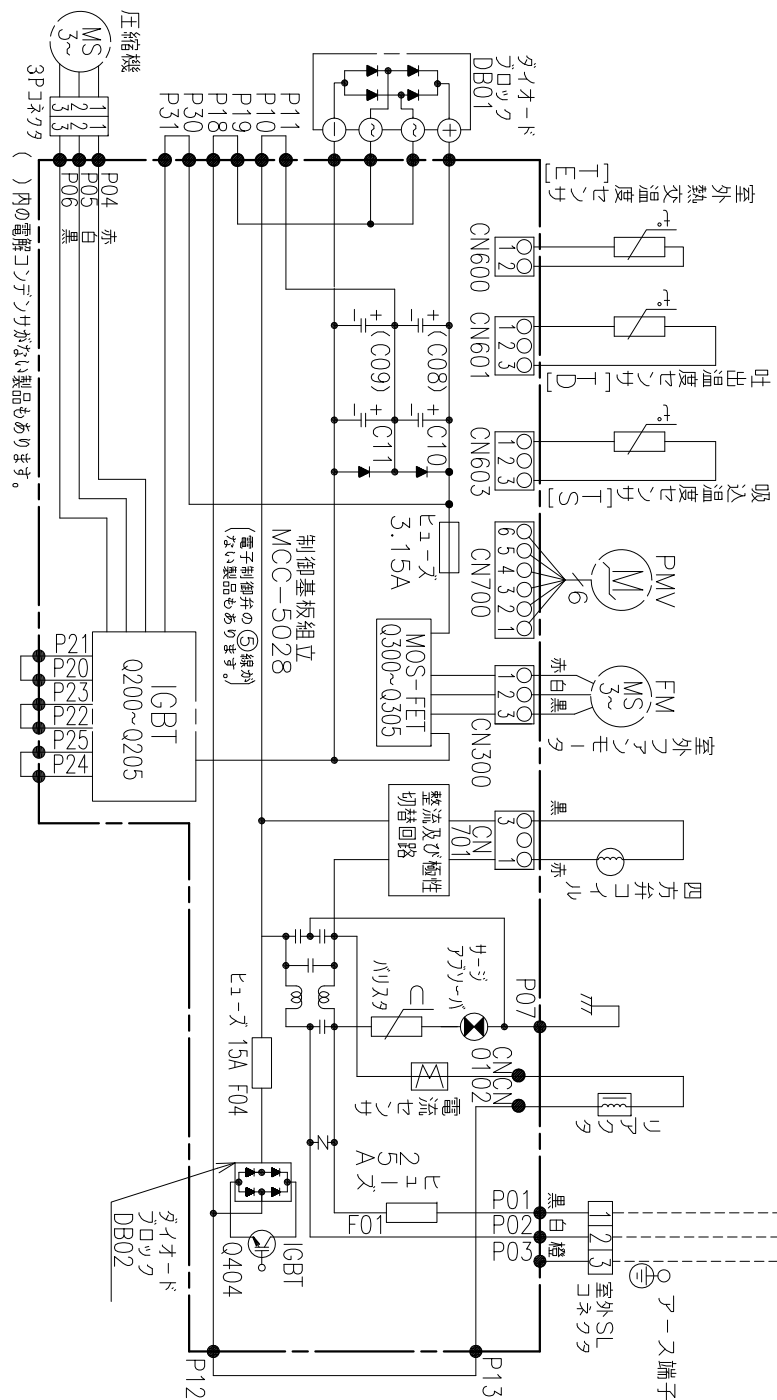
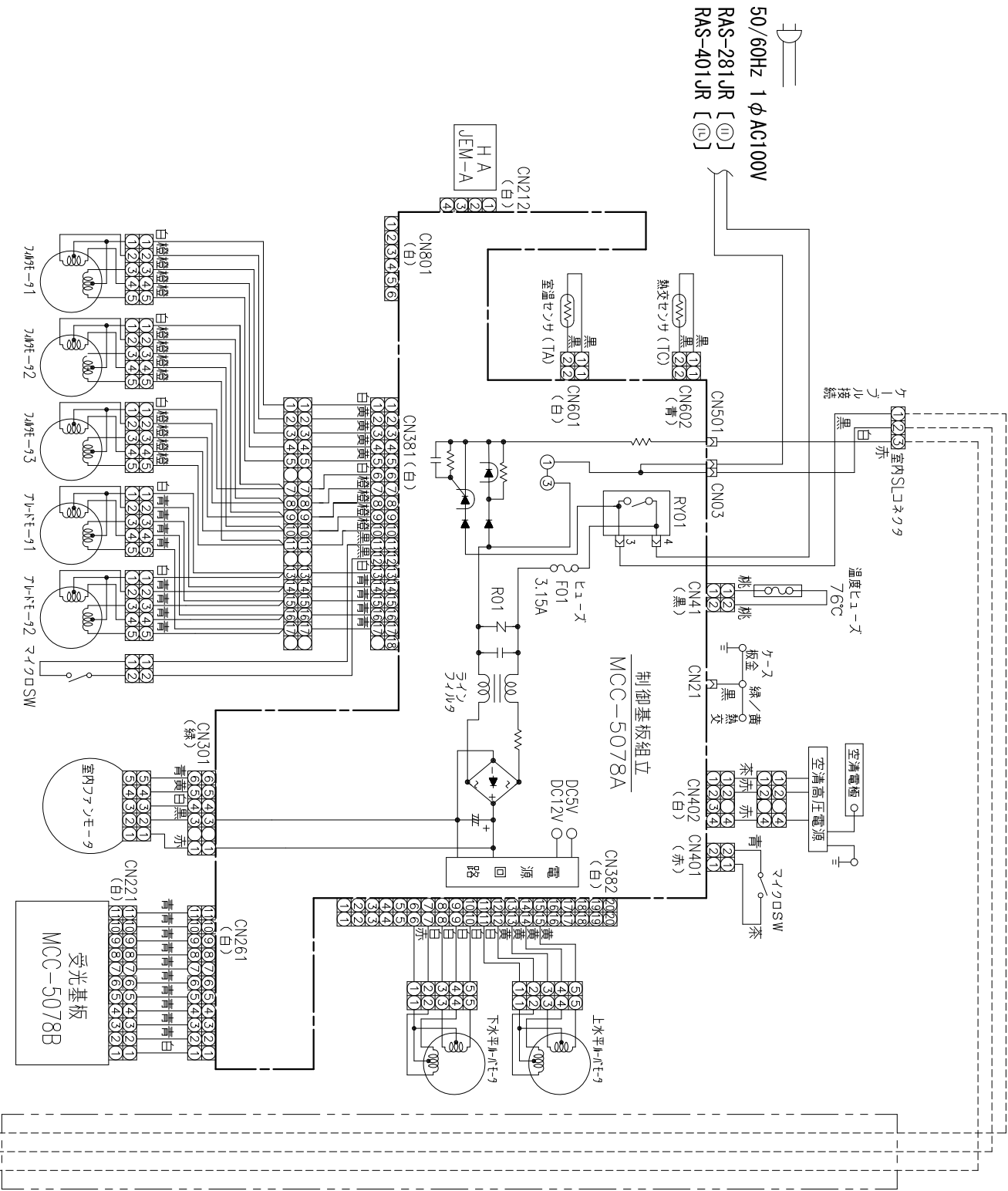
# 仕 様 書

## RAS-281JR (W)

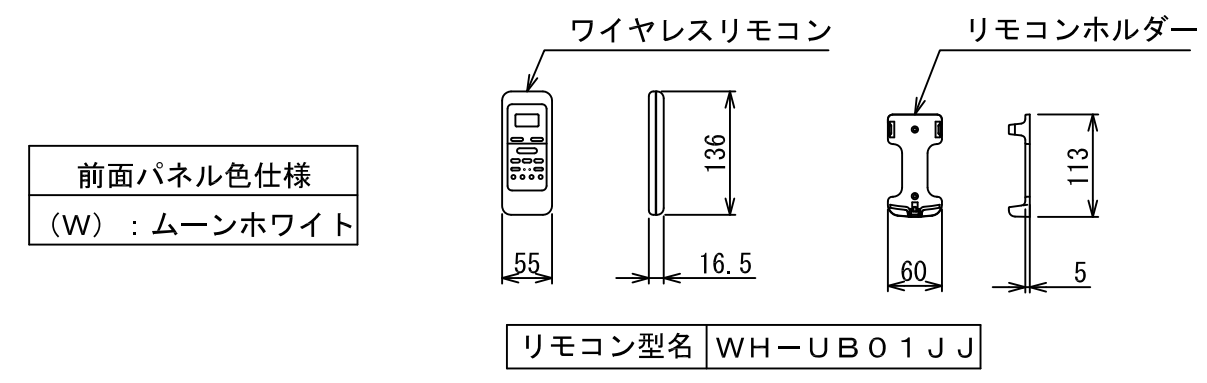
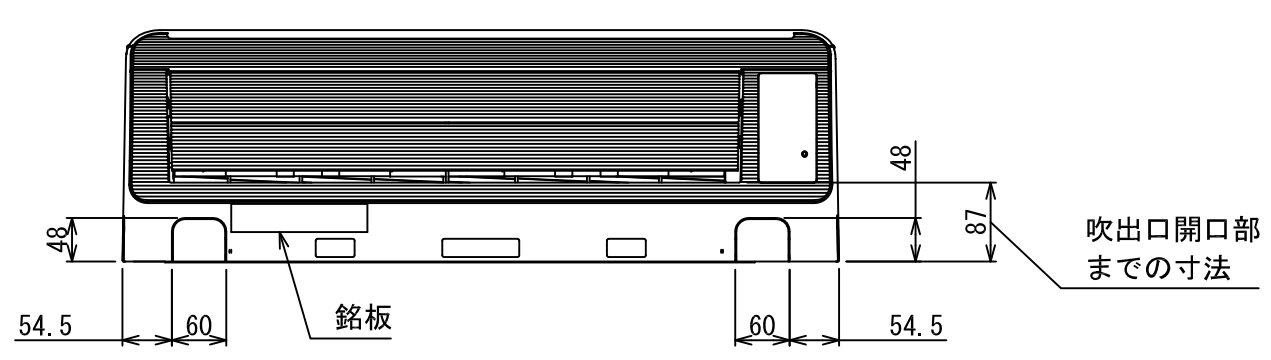
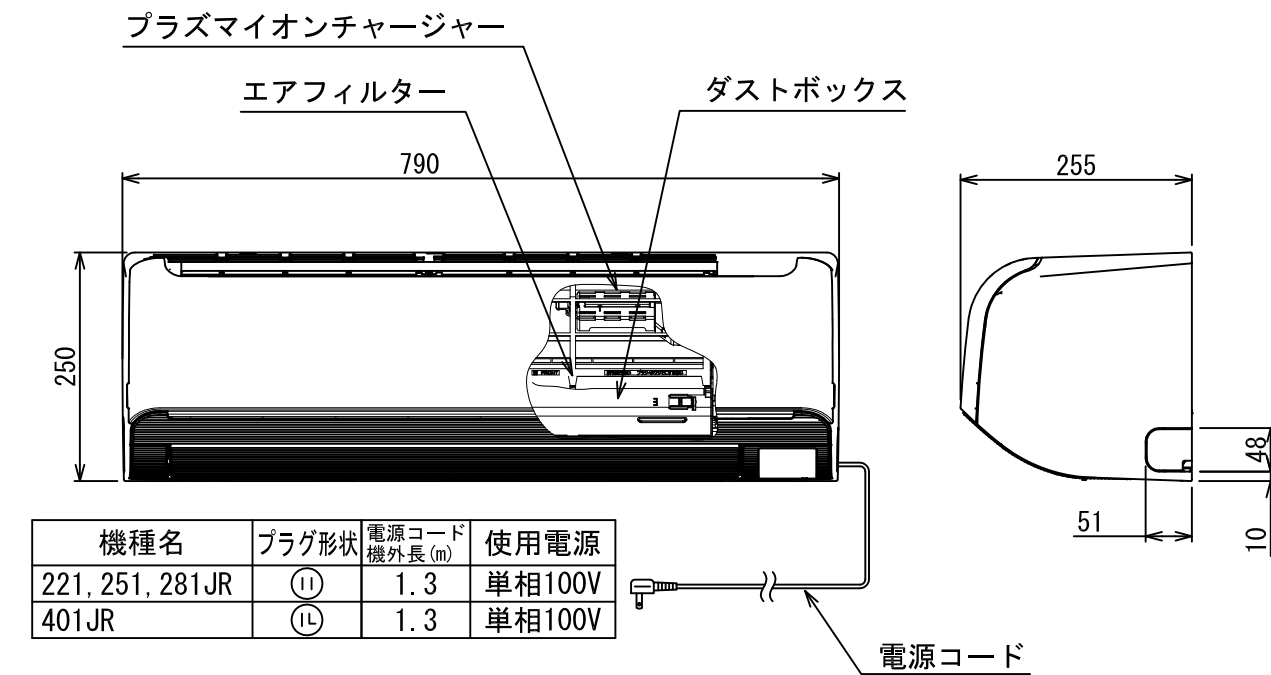
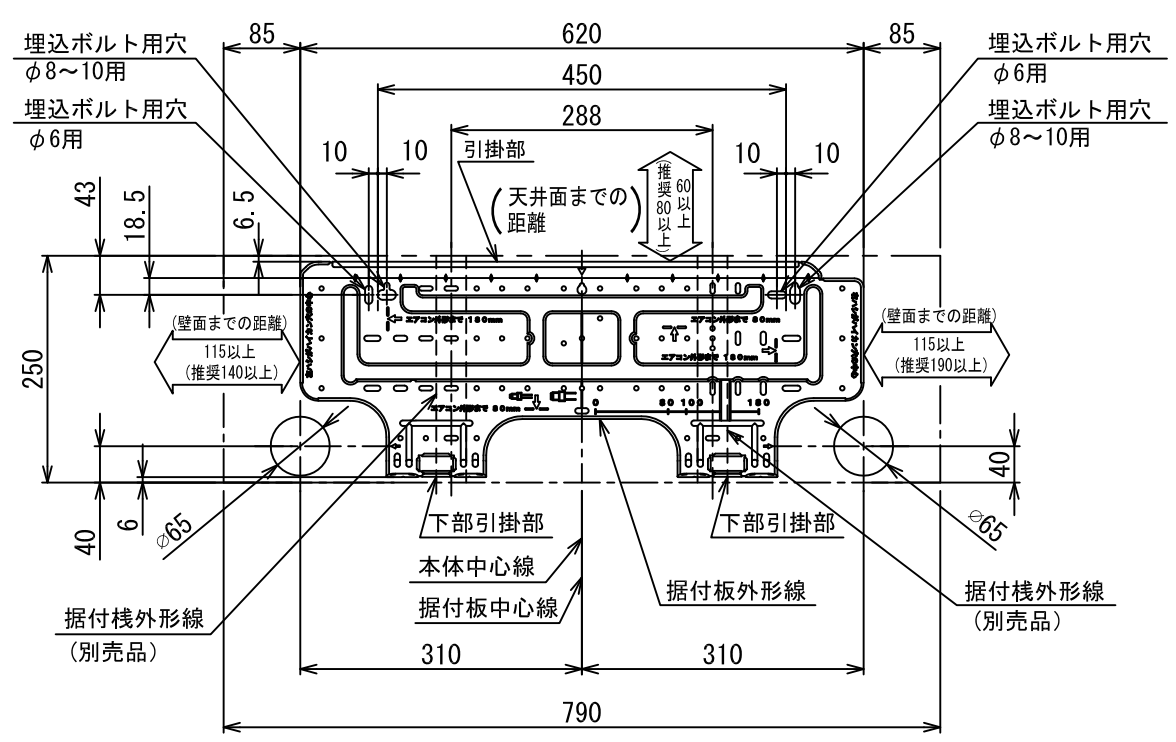
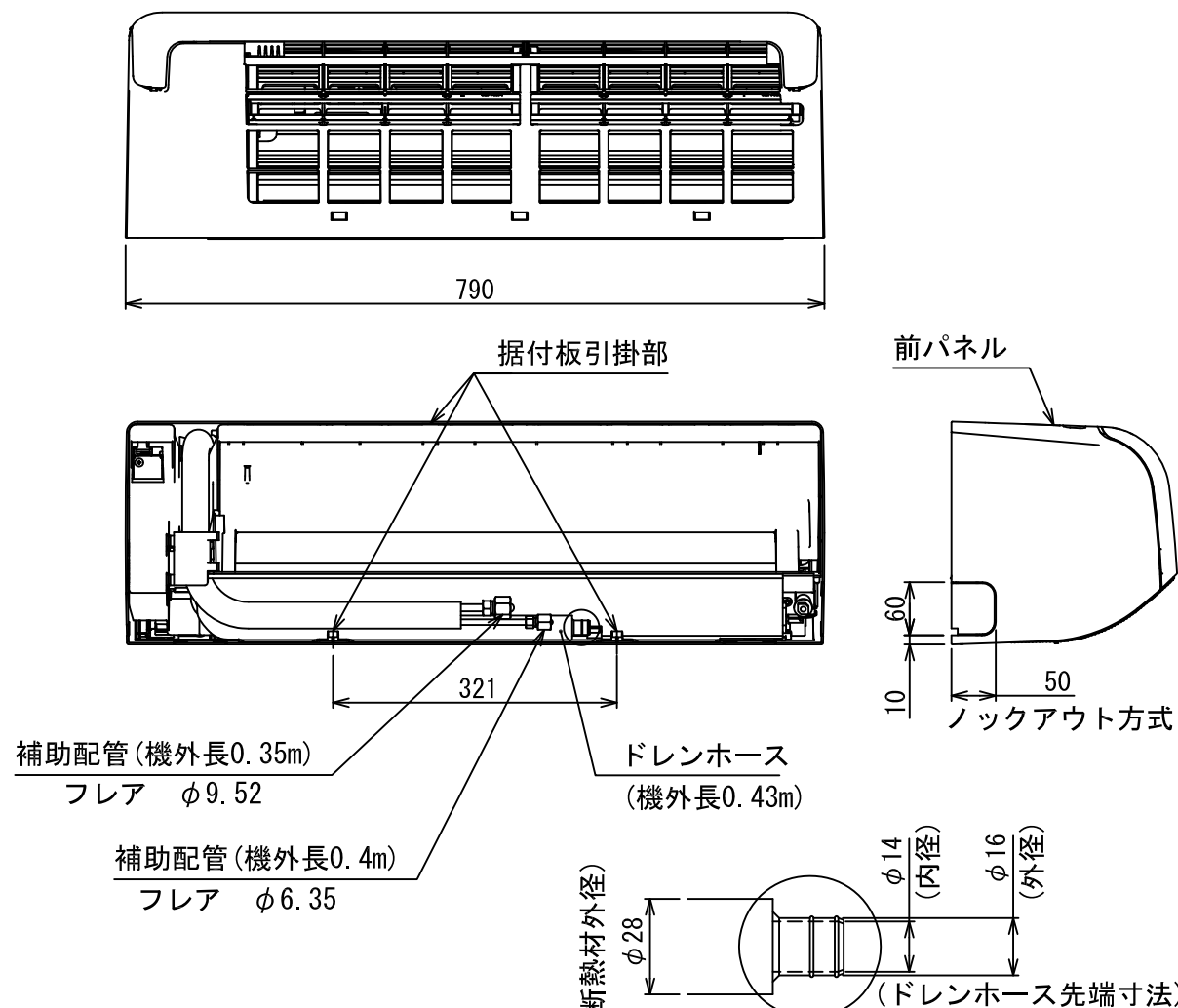
### 東芝ルームエアコン

項目			形名		室内 室外		RAS-281JR RAS-281JAR								
名称					東芝ルームエアコン アイコナ(ｽﾌﾟﾘｯﾄ形)										
機能による種類					冷房・暖房兼用										
冷房能力		定格能力 (kW)		2.8											
				(0.7～3.3)											
暖房能力		定格能力 (kW)		3.6											
				(0.7～4.7)											
C O P		冷房時		4.12											
				暖房時		4.34									
						冷暖房平均時		4.23							
通年エネルギー消費効率 APF				5.8											
		冷房時		6.90											
				暖房時		5.45									
省エネ達成率 (A P F) 目標年度2010年寸法規定						100%									
期間消費電力量 (kWh) 合計				967											
		冷房時 (kWh)		237											
				暖房時 (kWh)		730									
電気特性	電源	相		単相											
		(V)		100											
		(Hz)		50/60											
	合計	冷房時		暖房標準時		暖房低温時									
		運転電流 (A)		7.31		8.65 (最大15.0)		-							
		消費電力 (W)		680 (155～890)		830 (170～1210)		1070							
		力率 (%)		93		96		-							
		始動電流 (A)				8.65									
運転音	冷房時		暖房標準時		暖房低温時										
	室内		室外		室内		室外								
	強風 (dB)		47		47		48								
	弱風 (dB)		38		-		-								
	微風 (dB)		30		-		-								
	しずか運転 (dB)		27		-		-								
まろやか・安眠運転 (dB)				-		-									
風量 (m3/min)				10.8		35.1		11.7		32.6		11.7		38.7	
冷房運転時の除湿能力 (l/h)				1.6											
外形寸法				室内				室外							
				高さ (mm)				250				550			
				幅 (mm)				790				780			
				奥行 (mm)				255				290			
質量 (kg)				11				37							
冷媒形名								R410A							
冷媒封入量 (kg)				-				1.05							
圧縮機出力 (W)				-				750							
送風機出力				30				43							
風量切替段数				4 (強 弱 微 しずか)				8 (自動切換)							
コンセント・電源プラグ				平行コンセント 125V15A				平行プラグ 125V15A							
据付仕様	配管方式		ﾌﾘｰ												
	内外接続配管径 (mm)	液側	φ6.35												
		ガス側	φ9.52												
	内外接続配線径 (mm)		φ2.0 (3芯 Fケーブル 1本)												
	チャージレス長 (m)		15												
	接続配管長 (m)		20 (配管長が15mを超える場合は20g/m冷媒追加)												
	落差 (m)		10												
室内機配管取り出し方向		右、左、後、右下、左下													
室内カラー	記号		W												
	カタログ記載名		ムーンホワイト												
リモコン種類				WH-UB01JJ											
梱包仕様	梱包寸法		室内				室外								
	高さ (mm)	幅 (mm)	314				599								
			840				901								
			310				366								
	質量 (kg)		12				38								
積段数		8				6									
JANコード	室内	W	4904550924839												
		-	-												
	室外		4904550924846												
備考															

SC1J0025①



適 用 機 種		図 面 番 号		S C 1 B 1 0 1 1 1			
RAS-281JR / 281JAR		品 名	東芝ルームエアコン 配線図	尺 度	図 法	三 角 法	
RAS-401JR / 401JAR							
		東芝ホームアプライアンス株式会社 TOSHIBA HOME APPLIANCES CORPORATION FUJI					



(単位：mm)

適用機種		図面番号		SC1A10100			
RAS-221JR(W)		品名	東芝ルームエアコン 外形図	尺度	図法	三角法	
RAS-251JR(W)							
RAS-281JR(W)							
RAS-401JR(W)							
		東芝ホームアプライアンス株式会社 TOSHIBA HOME APPLIANCES CORPORATION FUJ					

