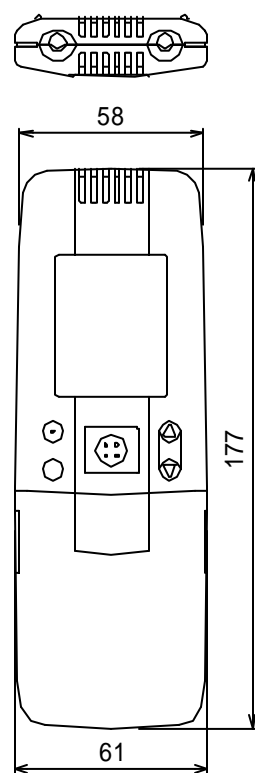
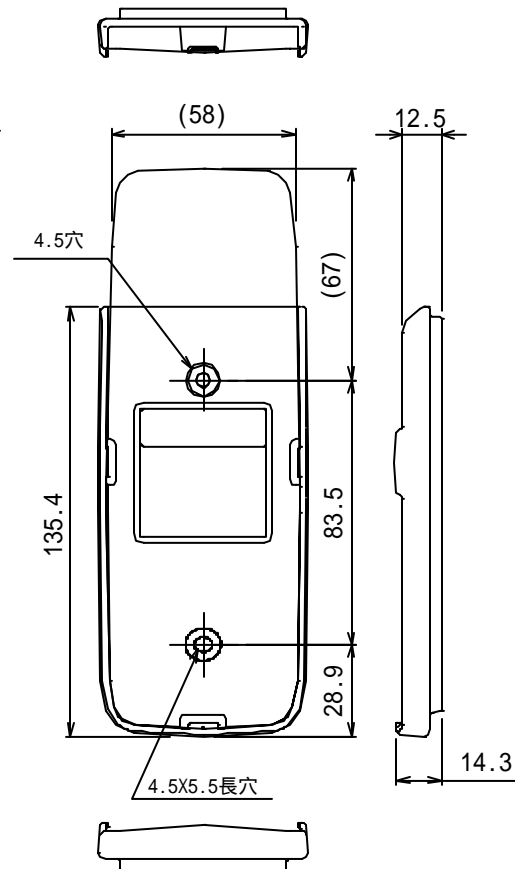


ワイヤレスリモコン寸法図



リモコンホルダー(付属)寸法図



据え付ける天井高さが標準（出荷時）を超える場合（標準高さは下表参照ください）、または別売フィルターやオイルガードパネル等の別売品を取り付ける場合にはDCファンタップアップが必要です。DCファンタップアップは受信部基板のディップスイッチ〔S003〕の2番（タップ1）と4番（タップ2）にて設定します。

本製品（RBC-AX31U）の受信基板上のディップスイッチ〔S003〕にて変更します。

変更内容と対応機種は下記のとおりです。

天井高さについて

タップ 1	タップ 2	据付可能天井高さ（単位：m）								
		P40～P63形			P71～P80形			P112～P160形		
		4方向	3方向	2方向	4方向	3方向	2方向	4方向	3方向	2方向
OFF	OFF	2.8	3.2	3.5	3.0	3.3	3.6	3.9	4.2	4.5
出荷時設定										
OFF	ON	3.2	3.5	3.8	3.3	3.5	3.8	4.2	4.4	4.6
ON	OFF	3.5	3.8	-	3.6	3.8	-	4.5	4.6	-

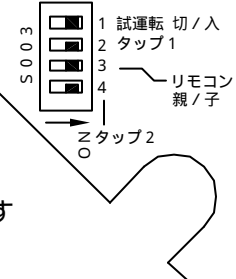
別売部品について

タップ 1	タップ 2	使用される別売品名称	製品名
OFF	OFF	標準パネル	RBC-U31PG(W)(C)(N)(K)(WS)
出荷時設定		オートグリルパネル	RBC-UA31PG(W)
		オイルガードパネル	RBC-UP31PG(W)
OFF	ON	オイルガードオートグリルパネル	RBC-UAP31PG(W)
		超ロングライフフィルター	TCB-LF1601U
		光再生脱臭フィルター	TCB-FPC21U
ON	OFF	高所専用オートグリルパネル	RBC-UAH31PG(W)
		高性能フィルター（65%）	TCB-UFM1602UA
		高性能フィルター（90%）	TCB-UFH1602UA
		空気清浄ユニット	TCB-EAP1602U
		(+空気清浄ユニット用光再生脱臭フィルター)	(TCB-FPC1601U-EAP)
ON	ON	デオドラントフィルター	TCB-DF21U
		アンモニア脱臭フィルター	TCB-DF21U-AM

ディップスイッチ〔S003〕内容

1	〔試運転〕にて使用
2	タップ1
3	〔親/子〕切換えにて使用
4	タップ2

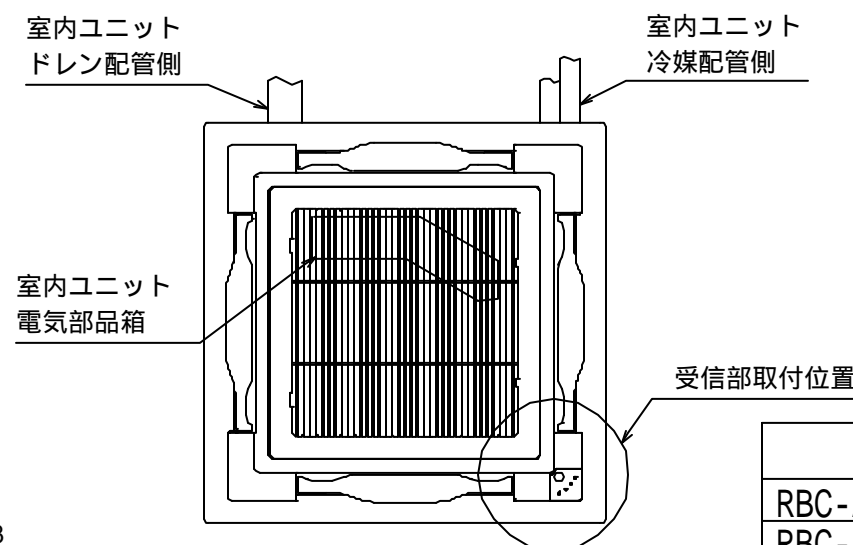
タップ1とタップ2を使用します



<注>吹出し方向を3方向、2方向に設定する場合は「遮風材キット」が必要です。また、上記設定変更とは別に、「遮風材キット」の取付説明書に従って、ワイヤードリモコンで設定変更をしてください。

変更を行わない場合は、結露の原因となります。

変更完了後はもとどおりに組み立ててください。配線は受信部カバーと共締めのカランバーを使用し、確実に固定してください。



	対象パネル形名	適合機種形名
標準パネル	RBC-U31PG(W)	RBC-AX31U(W)
	RBC-U31PG(C)	RBC-AX31U(C)
	RBC-U31PG(N)	RBC-AX31U(N)
	RBC-U31PG(K)	RBC-AX31U(K)
	RBC-U31PG(WS)	RBC-AX31U(WS)
オートグリルパネル	RBC-UA31PG(W)	RBC-AX31U(W)
高所専用オートグリルパネル	RBC-UAH31PG(W)	RBC-AX31U(W)

適用機種		図面番号	T29E0702-02			
RBC-AX31U(W)		品名	東芝パッケージエアコン用別売部品外形図 ワイヤレスリモコンキット(天井ハコ組込タイプ)	尺度	図法	三角法
RBC-AX31U(C)						
RBC-AX31U(N)						
RBC-AX31U(K)						
RBC-AX31U(WS)						

東芝キャリア株式会社

T29E0702-83