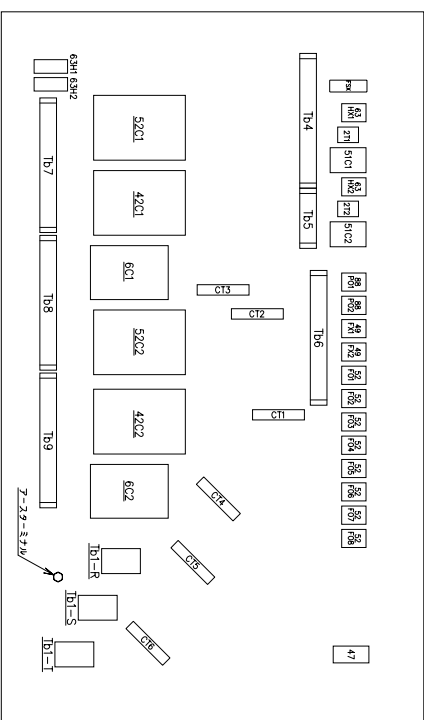
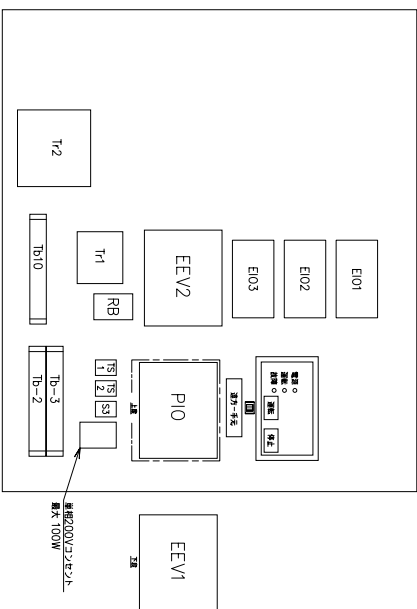


注、端子台b7の#12, #13の間に、冷水ポンプの電磁開閉器のa接点及びフロースイッチを直列に接続してください。

叉配置機器



スイッチボックス

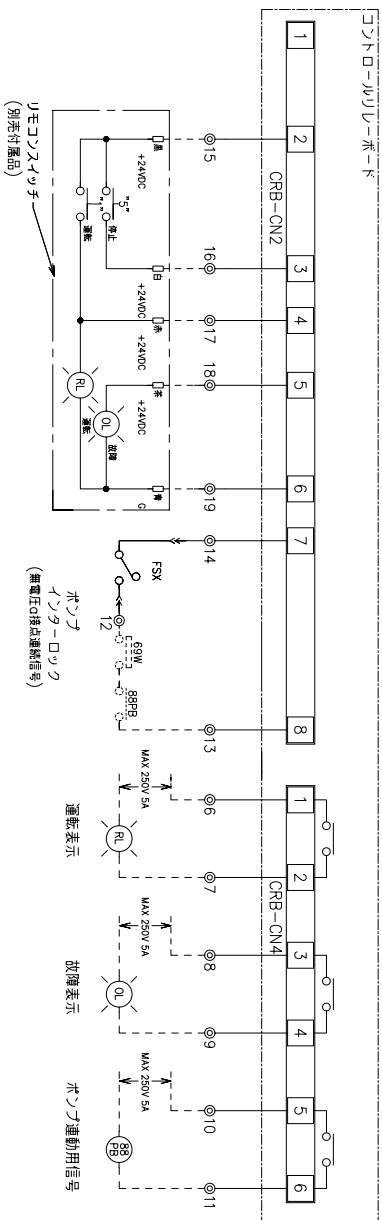


コントロールボックス

記号説明

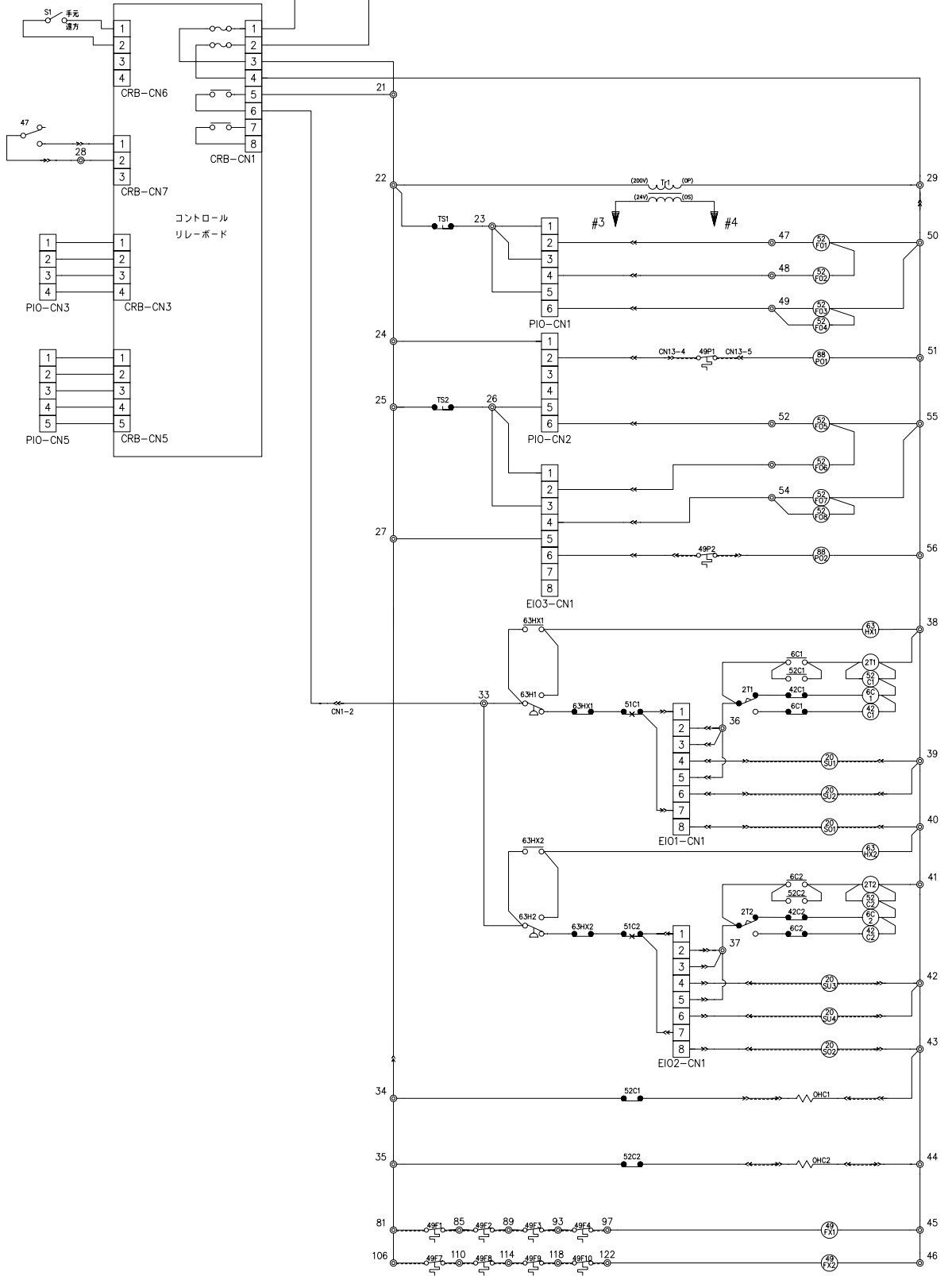
記号	記号名称	記号	記号名称
1	運転スイッチ	EXV	電子制御弁
2T	スラック調整用緩急ダイヤル	FS	衝込受け
5	停止スイッチ	FSX	衝込受け調整用レバー
6C	圧縮機スタート用電磁接触器	MC	圧縮機—9
20S0	オイルポンプ電動バルブ	MFO	フラスコ—9
20S1	フラスコ電動バルブ	MFO	フラスコ電動バルブ—9
42C	圧縮機バルブ用電磁接触器	OHG	オイルレ—9—7バルブ
47	送油ポンプレバー	PI0	制御油弁
49F	フラスコ—9電動バルブ—E	OL	油位指示灯
49FX	フラスコ—9電動バルブ—E電動レバー	OL5	オイルレバルブスイッチ
49P	フラスコポンプ電動バルブ—E	PS	圧力受け
51C	圧縮機スタートレバーレバー	RB	入込板
52C	圧縮機スタート電磁接触器	RL	運転指示灯
52F0	フラスコ—9電動接触器	T	温度表示灯
63H	通風スイッチ	TS	フラスコバルブ
63HX	通風スイッチ補助レバー	Th	フラスコ
69W	油冷却スライダ	Tr	フラスコスイッチ
88PB	油冷却スライダ—9電動接触器	—9—	フラスコ
CRB	フラスコポンプ電動接触器	⊙	フラスコバルブ
CT	変圧器	—	配管材料
EV	電子制御弁調整板	—	配管材料
—10	入込口蓋板	—	配管材料

外部接統端子



適用機種	作成	照査	承認	JOB番号 納 入 先 客 先	品 名 チリンゴユニット 電気配線図 (400V) 左 記	尺 寸 1	***	
RU-A-SB35504V-B								
RU-A-SB42504V-A/B								
	日 付		東芝キヤリア空調システム株式会社			図面番号 T30SCC212-3	頁 1 / 4	改版 —

単相200V 50/60Hz



適用機種

RUA-SB3504V-B
RUA-SB42504V-A/B

作成 監査 承認

JOB番号

納入先
客先

品名

チャリユニット 電気配線図 (400V)
左記

尺1

度

版

3/4

版

東芝キヤリア空調システム株式会社

T30SCC212-3

3/4

版

版

適用機種

RUA-SB3504V-B

RUA-SB42504V-A/B

作成

照査

承認

JOB番号

納入先

客先

日付

東芝キヤリア空調システム株式会社

品名

左記

T30SCC212-3

尺1

度

4/4

版

1

