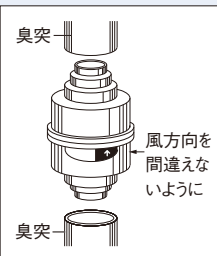


取付簡単、臭突に差し込むだけ。

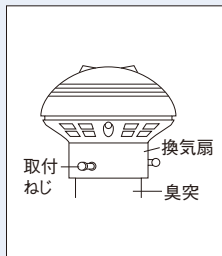
中間形(VS-10A)、先端形(VT-12SA,VT-12DA)は、それぞれ臭突の中間、先端に取り付けます。
防湿、防塵の全密閉式で、連続運転に耐えるモーターを採用しています。

中間形の取付方法

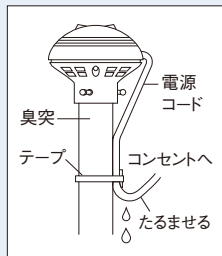


- 図のように風の流れ方向を間違えないよう、臭突の中間に取り付けてください。(中間形の取付方法)

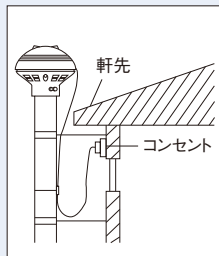
先端形の取付方法



- 臭突の先端に換気扇をのせ、取付ねじ(3本)を均等に締付け固定します。
※臭突はヒビ割れたり、切り口の悪いものは使用しないでください。



- 電源コード線をコンセントに引き込むときは、テープなどで図のようにたるませて、雨水がされるように取り付けてください。



- コンセントは専用コンセントを軒先などの雨のかからないところに設けてください。
● 電源スイッチは入室前に操作できる位置に取り付けると便利です。

形名	硬質塩化ビニール管 (JIS K6741)	取付臭突
VS-10A	VP75・VP100 VP125 VU75・VU100 VU125 (外径89mm~外径140mmのもの)	3.5番 4番 4.5番
VT-12SA	VP75・VP100 VU75・VU100 (外径89mm~外径114mmのもの)	3.5番 4番
VT-12DA	VP75・VP100 VP125 VU75・VU100 VU125 (外径89mm~外径140mmのもの)	3.5番 4番 4.5番

※くみ取り式トイレで使用する商品です。他の場所でのご使用はできません。

トレコン

くみ取り式トイレ専用

トイレ用換気扇

中間形・先端形

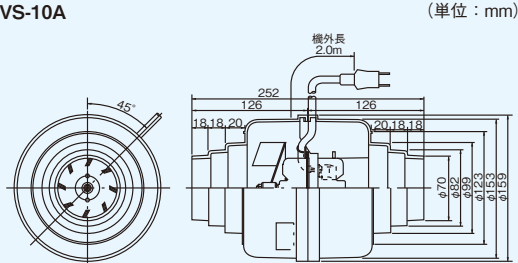


中間形

取付可能パイプ
VP75~VP125
VU75~VU125

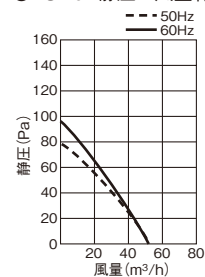
VS-10A (10cm)
希望小売価格 **17,400円**(税抜)
●プラグ付コード

VS-10A



色調：(マンセル2.27Y8.06/1.39)

●VS-10A静圧-風量特性



先端形

取付可能パイプ
VP75~VP100
VU75~VU100

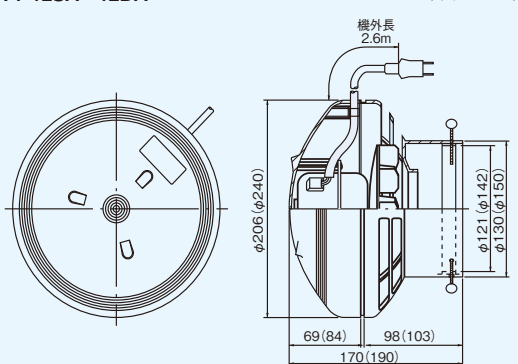
VT-12SA (12cm)
希望小売価格 **13,500円**(税抜)

〈強力タイプ〉

取付可能パイプ
VP75~VP125
VU75~VU125

VT-12DA (12cm)
希望小売価格 **16,000円**(税抜)
●プラグ付コード

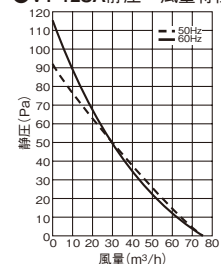
VT-12SA・12DA



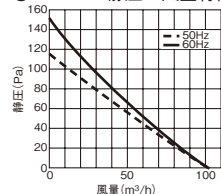
色調：(マンセルN2.5)
本体：(マンセル2.5Y9/0.5)

※ () 内の寸法はVT-12DA

●VT-12SA静圧-風量特性



●VT-12DA静圧-風量特性



●特性表

電源電圧 単相100V

形名	羽根径(cm)	消費電力(W)		風量(m³/h)		騒音(dB)		質量(kg)
		50Hz	60Hz	50Hz	60Hz	50Hz	60Hz	
VS-10A	10(ターボファン)	5.5	7.5	52	52	34	34	1.1
VT-12SA	12(ターボファン)	4.5	5.5	76	76	40	39.5	1.3
VT-12DA	12(ターボファン)	8.5	9.5	102	102	42	42	1.4