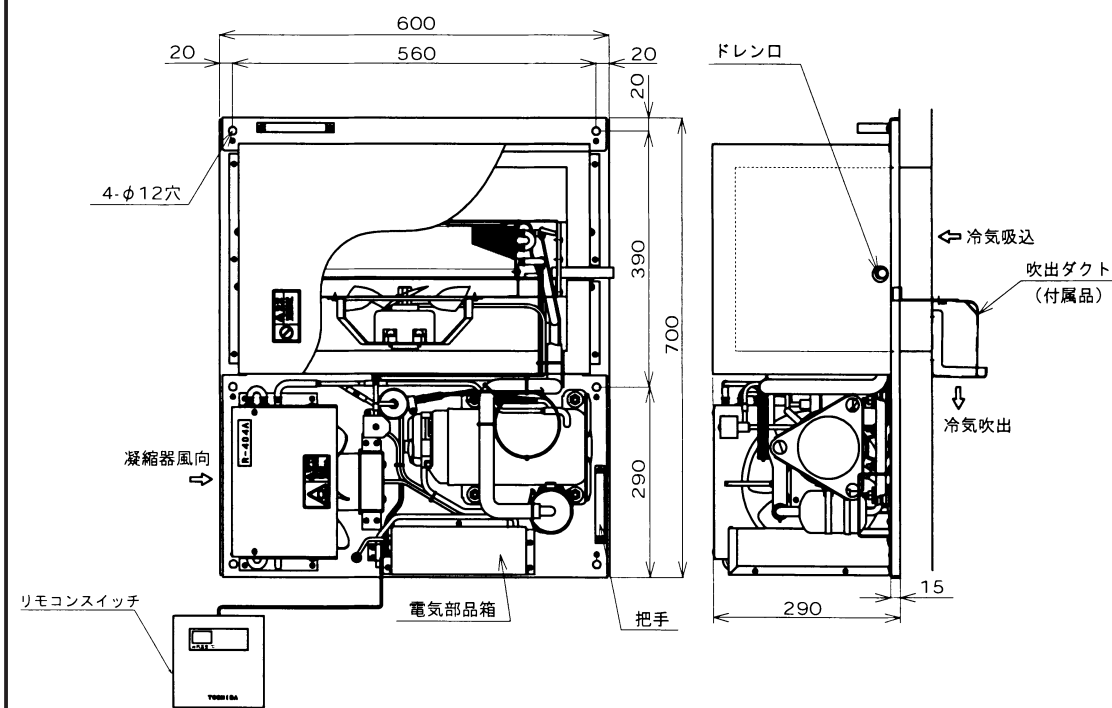
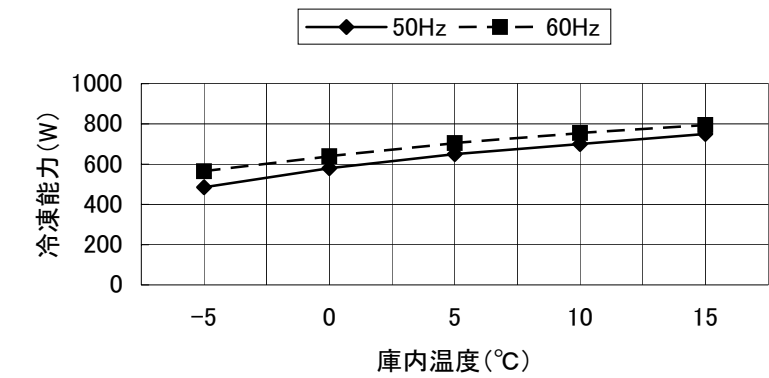


■外形図

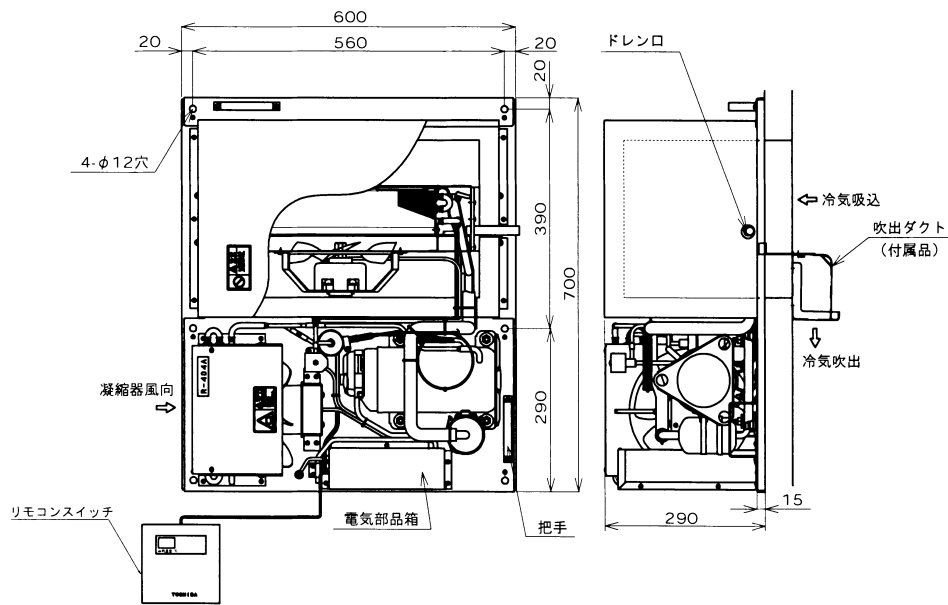


■冷凍能力表

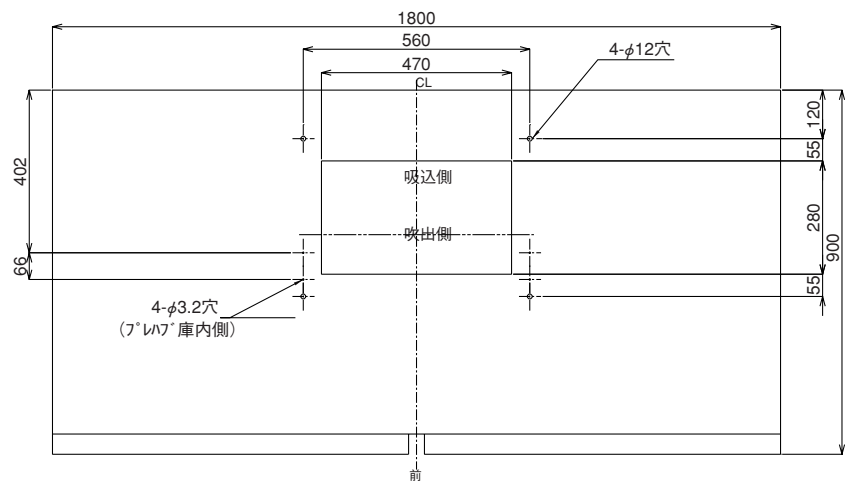
	庫内温度(℃)				
	-5	0	5	10	15
50Hz	485	580	650	700	750
60Hz	565	640	705	755	795



■配線図



■取付け用穴あけ寸法図



冷蔵庫加工寸法 (0.5坪)

(標準プレハブ0.5坪の場合の取付時)

●表示は、クーリングユニットのベースの位置を示す。

■主要諸元

形名	CA-50AM1	
用途	冷蔵	
使用温度範囲℃	庫内	-5～+15
	庫外	0～+40
外形寸法(高さ×幅×奥行)mm	290×700×600	
冷凍能力(W)	50Hz	580
	60Hz	640
冷凍サイクル	圧縮機形式	全密閉横ツインロータリ形
	定格出力(kW)	0.4
	凝縮器形式	フィンチューブ強制空冷形
	ファンモータ(W)	4
	風量(m³/分) 50/60Hz	4.8/5.5
	蒸発器形式	フィンチューブ強制空冷形
クーリング	ファンモータ(W)	12
	風量(m³/分) 50/60Hz	6.6/7.8
	冷媒制御	キャピラリチューブ
	冷媒	R-404A(封入済)
	除霜方式	ホットガスバイパス
	制御	電子制御(マイコン)
電気特性	電源	単相100V-50/60Hz
	入力(W)	625/670
	定格電流(A)	7.9/7.0
	効率(%)	79/96
	始動電流(A)	34/30
性能	最大運転電流(A)	9.8
	排熱量(W)	50Hz: 875, 60Hz: 970
製品質量(kg)	33	
能力表示条件	庫内:0℃、屋外:32℃	
騒音値(dB(A))	52.5/53.5	
付属品	シール用ガスケット、吹出ダクト 取付用ボルトナット 取扱説明書、据付説明書 リモコンスイッチ、リモコン取付金具	

図面番号 T62A573

品名	クーリングユニット仕様外形図 HFC404A<天置タイプ> CA-50AM1	尺	—	図	第三角法
		度			

東芝キャリア株式会社  
TOSHIBA CARRIER CORPORATION