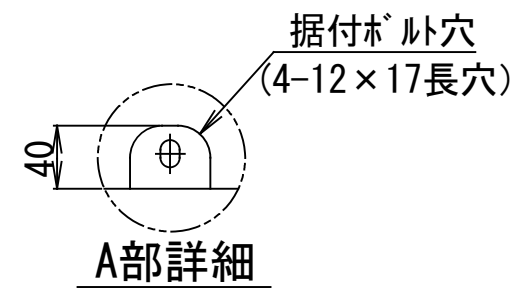


- 注) 1. ◎は端子板を示します。
 2. 破線、一点鎖線は現地配線を示します。
 3. 室外機、室内ユニット、蓄熱ユニットの内部配線図は、各々の機種種の配線図を参照してください。

適用機種		図面番号		T27G0611-02			
AIF-AP**H-1		品名	東芝小型氷蓄熱パッケージエアコン トリプルタイプ 外部結線図	尺度		図法	
AIF-AP**H							
		東芝キャリア株式会社					



	名 称	記 事
①	冷媒配管取出口 室内外接続線取出口	—
②	電源取入穴	φ38/ツクアウト穴

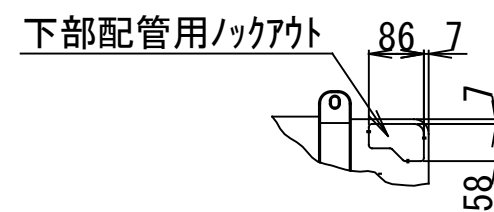
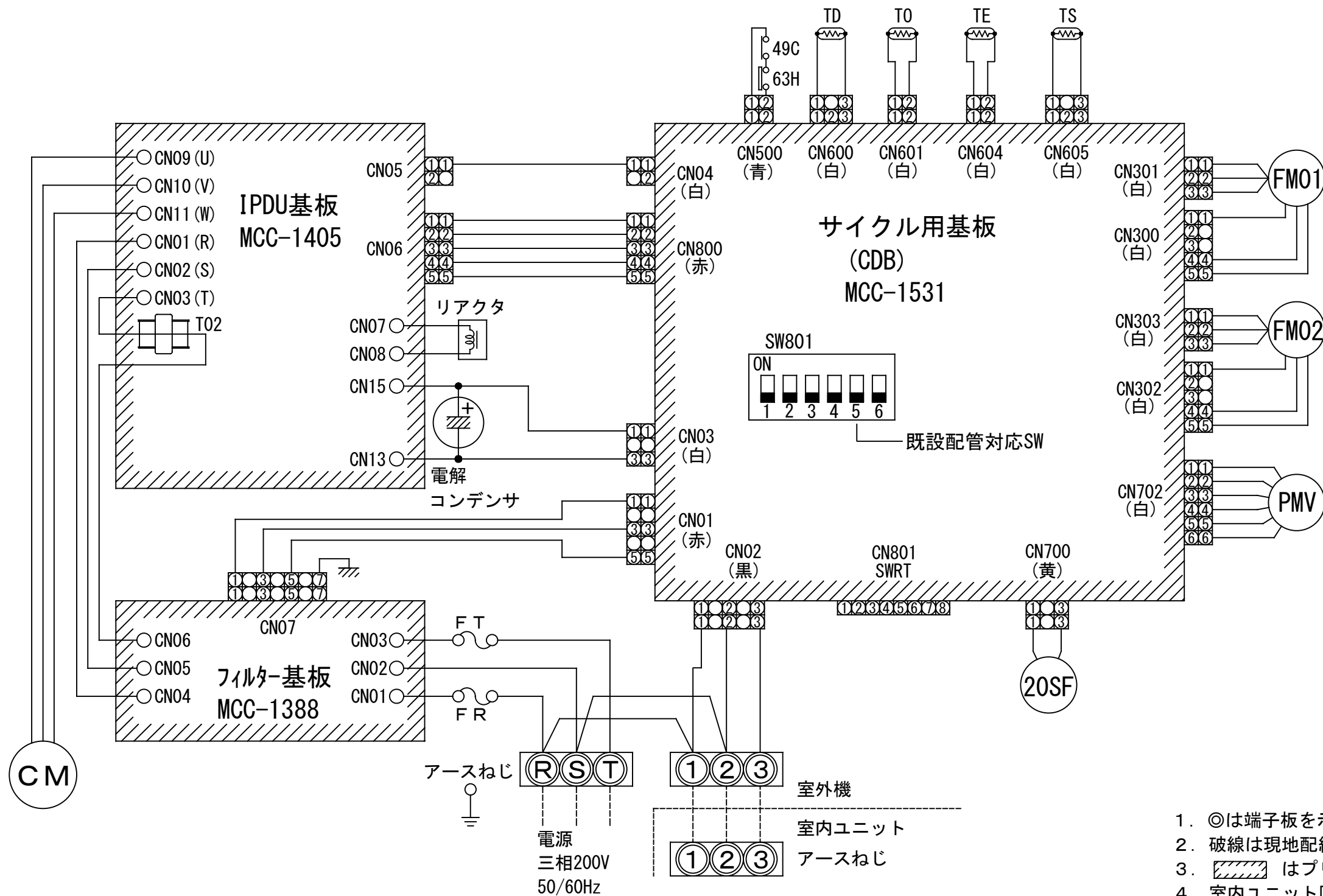


図 番	T27C0603-ROP-AP1603HS-CT		03	図 法
			215	三角法
品 名	東芝小型氷蓄熱式パッケージエアコン 外形図		尺 度	単 位
				m m
形 名	ROP-AP1603HS-CT	東芝キヤリア株式会社		



記号	品名
CM	圧縮機
FM01, 02	送風用電動機
TS	配管温度センサ(吸込)
TD	配管温度センサ(吐出)
TE	熱交センサ
T0	外気温度センサ
20SF	四方弁コイル
PMV	電子制御弁
49C	圧縮機ケースサーモ
FR, FT	ヒューズ 30A 250VAC
63H	高圧スイッチ

1. ◎は端子板を示します。中の文字は端子番号を示します。
2. 破線は現地配線を示します。
3. はプリント基板を示します。
4. 室内ユニット回路は、室内ユニット配線図を参照してください。

図番	T27D0603-ROP-AP1603HS-CT	03	図法
品名	東芝小型氷蓄熱式パッケージエアコン配線図	215	尺度単位
形名	ROP-AP1603HS-CT	東芝キャリア株式会社	

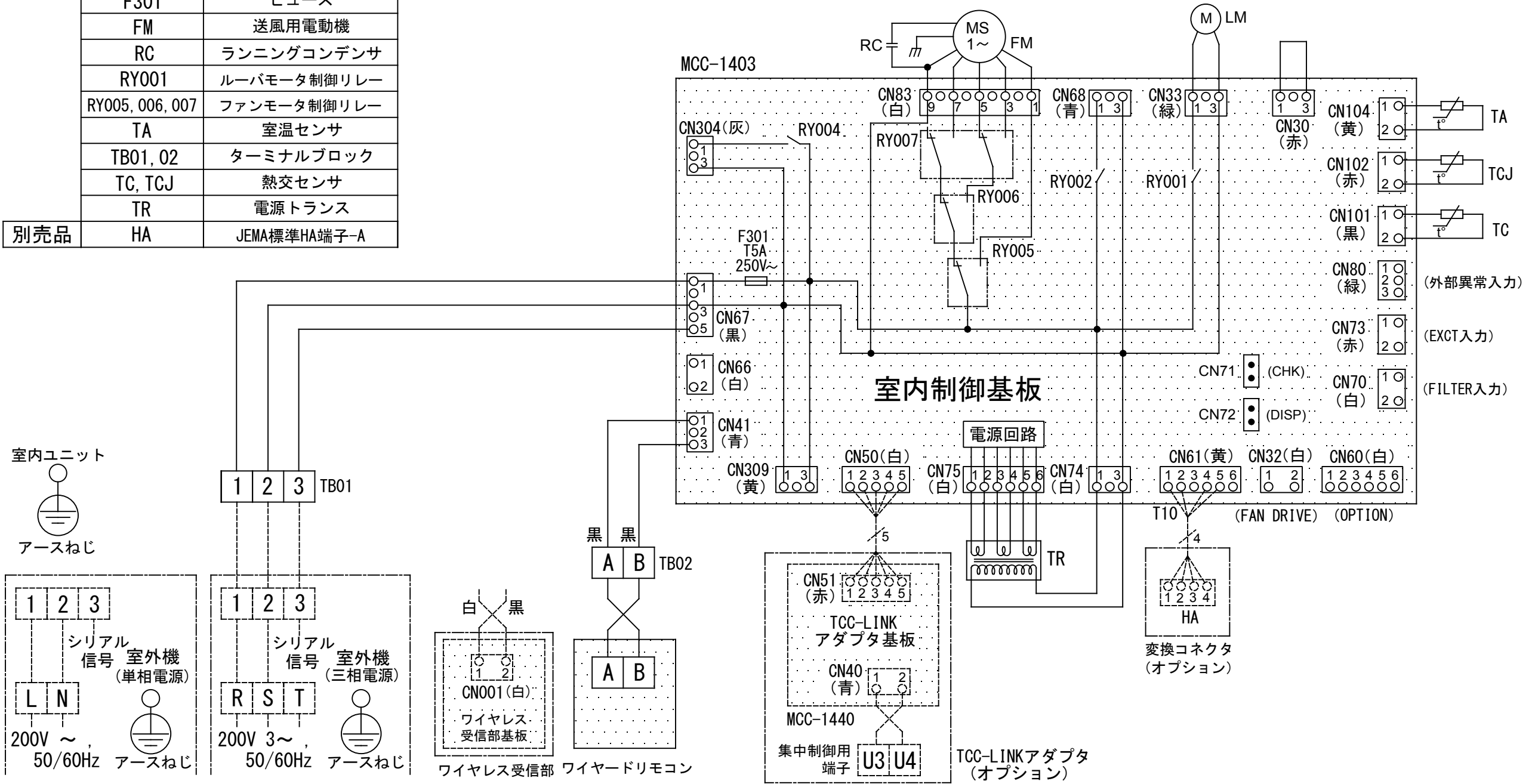
記 号	品 名
CN**	コネクタ
LM	ルーバモータ
F301	ヒューズ
FM	送風用電動機
RC	ランニングコンデンサ
RY001	ルーバモータ制御リレー
RY005, 006, 007	ファンモータ制御リレー
TA	室温センサ
TB01, 02	ターミナルブロック
TC, TCJ	熱交センサ
TR	電源トランス
HA	JEMA標準HA端子-A



- 破線は現地配線、一点鎖線は別売付属品を示します。
- は端子台、—○— は接続端子、
○ ○ はプリント基板上のコネクタを示します。
- ⊕ は保護アースを示します。
- はプリント基板を示します。

適 用 機 種		図 面 番 号		T25B1006-06		
AIF-AP505H, -1	AIF-AP1405H, -1	品 名	東芝パッケージエアコン		尺 度	図 法
AIF-AP565H, -1	AIF-AP1605H, -1		配 線 図			
AIF-AP635H, -1			(適用機種は左記)			
AIF-AP805H, -1						
AIF-AP1125H, -1						
		東芝キャリア株式会社				

記 号	品 名
CN**	コネクタ
LM	ルーバモータ
F301	ヒューズ
FM	送風用電動機
RC	ランニングコンデンサ
RY001	ルーバモータ制御リレー
RY005, 006, 007	ファンモータ制御リレー
TA	室温センサ
TB01, 02	ターミナルブロック
TC, TCJ	熱交センサ
TR	電源トランス
HA	JEMA標準HA端子-A



- 破線は現地配線、一点鎖線は別売付属品を示します。
- は端子台、—○— は接続端子、
○ ○ はプリント基板上のコネクタを示します。
- ⊕ は保護アースを示します。
- はプリント基板を示します。

適 用 機 種		図 面 番 号		T25B1006-06		
AIF-AP505H, -1	AIF-AP1405H, -1	品 名	東芝パッケージエアコン		尺 度	図 法
AIF-AP565H, -1	AIF-AP1605H, -1		配 線 図			
AIF-AP635H, -1			(適用機種は左記)			
AIF-AP805H, -1						
AIF-AP1125H, -1						
		東芝キャリア株式会社				