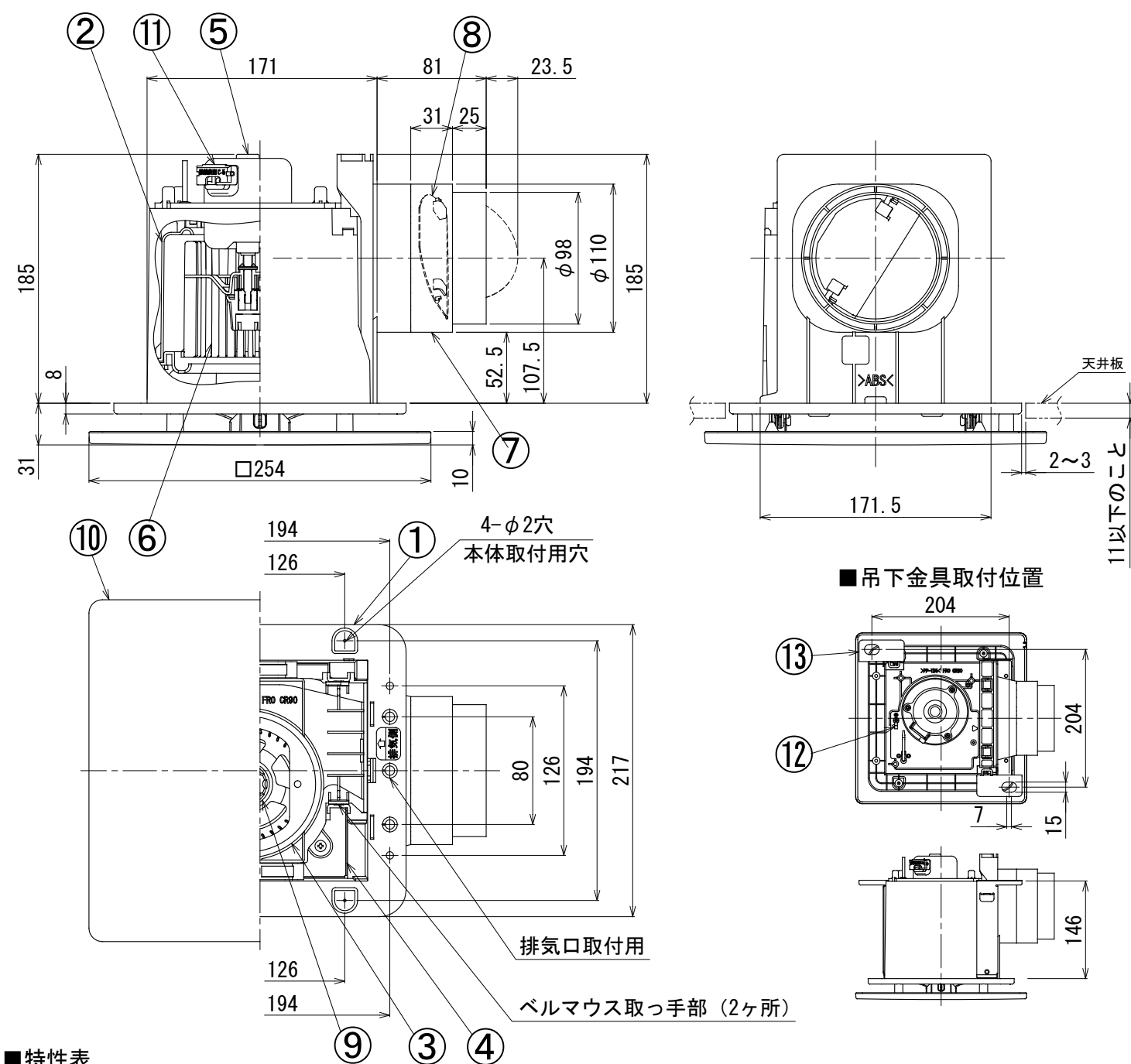


東芝換気扇（ダクト用・低騒音形）



■特性表

形名	方式	定格電圧 (V)	周波数 (Hz)	消費電力 (W)	電流 (A)	風量 (m <sup>3</sup> /h)			騒音 (dB)	質量 (kg)
						0Pa	ダクト20m相当長	ダクト30m相当長		
DVF-T10CB	天井用	100	50	10.1	0.102	89	76	72	26.5	1.5
			60	11.6	0.116	89	76	72	26.5	

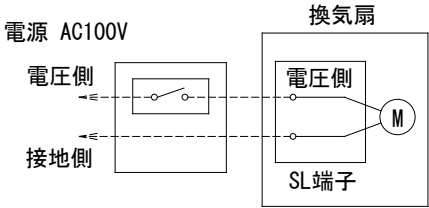
電動機形式	絶縁抵抗	耐電圧	埋込寸法	絶縁区分	開口面積
2極コンデンサー誘導電動機	10MΩ以上 (500Vメガー)	AC1000V1分間	17.5cm角	E種	98cm <sup>2</sup>

\*風量値は JIS C-9603チャンバー方式による。  
\*本仕様は改良のため変更することがありますのでご了承ください。

付属品	品番	部品名	材質	表面処理	色調
*木ねじ…5本 (φ4×35L)	1	本体枠	PP樹脂		マンセルN1
	2	ケーシング	PP樹脂		マンセルN1
	3	ベルマウス	PP樹脂		マンセルN1
	4	天板	亜鉛鉄板		
	5	モータ	2極コンデンサー誘導電動機		
	6	羽根	PP樹脂		マンセルN1
	7	排気口	ABS樹脂		マンセルN1
	8	シャッター	PP樹脂		
	9	つまみ	PP樹脂		マンセルN1
	10	本体カバー	ABS樹脂	艶あり	マンセル2.5GY9.0/0.5
	11	SL端子	AC125V 1A	モータ内に内蔵	
	12	アース端子	銅合金	スズメッキ	
	13	吊下金具	亜鉛鉄板		別売 (DV-2T)

■静圧・風量・騒音特性 (DVF-T10CB φ100)  
抵抗曲線は塩ビVP管φ100の場合

■結線図

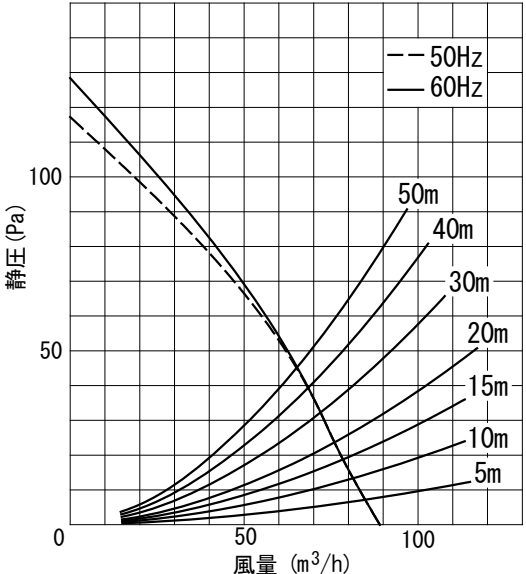
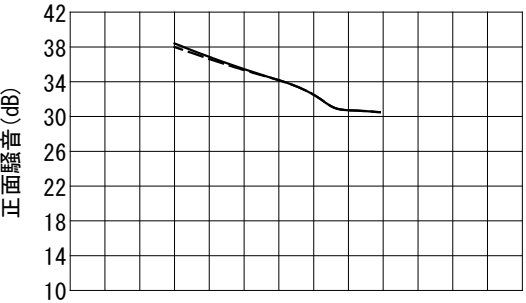


■設置場所に関するご注意

この換気扇は、下記表の据付可能場所の天井に据付けてください。それ以外の用途には使用しないでください。故障の原因になります。（台所では使用できません。腐食（落下）、漏電（感電）、火災、早期故障の原因となります。）

据付可能場所		
浴室	トイレ洗面所	居間・店舗事務所
○	○	○

※正面騒音は、室外側ダクト内音が測定室に出ないようにし、本体カバー正面（下方）より1m離れた地点でのAレンジによる値です。



図番	AV005131-DVF-T10CB	02	図法
		152	三角法
品名	東芝換気扇 (ダクト用・低騒音形)	尺度	単位
			m m
形名	DVF-T10CB	日本キャリア株式会社	