

東芝パッケージエアコン
ワイヤレスリモコン

(空冷インバータヒートポンプ式壁掛形)

【グリーン購入法適合】

冷房性能 (注1)	定格標準能力		kW	5.0 < 1.2 ~ 5.6 >		室	形 名		ROA-AP566HSZ				
	額 熱 比		-	0.72			外 装		シルキーシェード(ワレ1Y8.5/0.5)				
	冷房エネルギー消費効率		-	3.29 / 3.29			外形寸法	高 さ	mm	550			
	中間標準能力		kW	2.3				幅	mm	780			
	中間中温能力		kW	2.4				奥行	mm	290			
	最小中温能力		kW	1.3			総 質 量		kg	40			
	定格標準能力		kW	5.6 < 0.9 ~ 7.3 >			圧 縮 機	形 式	全密閉形				
	暖房エネルギー消費効率		-	3.64 / 3.64				電 動 機	kW	1.10			
	中間標準能力		kW	2.6			極 数		4				
	最小標準能力		kW	1.4			空 気 熱 交 換 器		フィンドチューブ				
暖房性能 (注1)	最大低温能力		kW	6.1		外	冷 媒 制 御		(冷)	電子制御弁			
	通年エネルギー消費効率		(注5)	5.9				送 風 機	(暖)	電子制御弁			
	APF2015 (JIS B 8616:2015)		-	5.3					プロペラファン				
	APF (JIS B 8616:2006)		-	3.47 / 3.47			送風装置	標 準 風 量	m ³ /min	40.0			
通年	冷 暖 平 均 エ ネ ル ギ ー 消 費 効 率		-	5.3				電 動 機	kW	0.043			
	電 源		(注3)	三相 200V 50/60 Hz		機	高 圧 ス イ ッ チ		MPa	-			
	電 気 特 性	消費電力	冷房	定格標準	kW		1.52 / 1.52	低 圧 ス イ ッ チ		MPa	-		
				中間標準	kW	0.395 / 0.395	保 護 装 置		吐出温度センサー 過電流センサー 圧縮機サーモ				
				中間中温	kW	0.323 / 0.323	ケースヒータ		W	-			
				最小中温	kW	0.160 / 0.160	定格騒音 (注9)	音響パワーレベル	(冷)	dB	64		
(注2)	運 転 電 流	(冷)	A	定格標準	kW	1.54 / 1.54		(暖)	dB	65			
				中間標準	kW	0.452 / 0.452		音圧レベル	(冷)	dB	46		
				最小標準	kW	0.250 / 0.250	(注7)	(暖)	dB	48			
				最大低温	kW	2.50 / 2.50	I Pコード		IPX4				
力 率			(冷)	95 / 95		設計圧力		高 圧 部	MPa	4.15			
(暖)			95 / 95				低 圧 部	MPa	2.21				
(最大)			8.60 / 8.60		冷 媒 ・ 出 荷 時 封 入 量		kg		R410A・1.40				
始 動 電 流			A	- / -		冷 媒 追 加 不 要 の 最 大 実 長		m		20			
室 内 ユ ニ ッ ト	形 名		AIK-AP566H			冷 媒 配 管	冷 媒 追 加 量		g/m	20			
	外 装		ムーンホワイト(マンセル2.5GY9.0/0.5)				冷	室外機・室内ユニット間		mm	ガス側：φ12.7 液側：φ6.4		
	外形寸法	高 さ	mm	320									
		幅	mm	1,050									
	総 質 量	奥行	mm	228									
		電 動 機	kW	0.030									
	二 ッ ト	空 気 熱 交 換 器		フィンドチューブ			電 源 設 計	漏 電 遮 断 器		(注11)	15A、30mA 0.1sec以下		
		防 音 ・ 断 熱 材		軟質ポリエチレンフォーム・発泡スチロール				手元開閉器	開 閉 器 容 量	A	15		
		送風装置	送 風 機	(注10)	m ³ /min	14.0 / 13.0 / 12.5 / 11.5 / 11.0			ヒ ュ ー ズ	A	10		
			風 量	急/強+/強/弱+/弱	14.0 / 13.0 / 12.5 / 11.5 / 11.0				配 線 用 遮 断 器	A	10		
ト ッ プ	エ ア フ ィ ル タ		室内ユニットに付属			電 源 配 線	(注12)		20m 以下	単線2.0mm			
	運 転 調 整 装 置		(注4)	ワイヤレスリモコンスイッチ			50m 以下		撚線5.5mm2				
	騒 音 値	音響パワーレベル	(注6)	dB(A)	57 / 56 / 54 / 53 / 51								
		急/強+/強/弱+/弱	57 / 56 / 54 / 53 / 51										
		音圧レベル	(注7)	dB(A)	42 / 41 / 39 / 38 / 36								
		急/強+/強/弱+/弱	42 / 41 / 39 / 38 / 36										
電 熱 装 置		取付不可			連 絡 線	室外機・室内ユニット間		70 m以下	単線1.6mm×3本				

(注1) 冷暖房能力は、JIS B 8615-1条件によります。
< > 内は能力範囲を示します。

(注2) 電気特性は、JIS B 8615-1条件によります。

(注3) 電源電圧は、変動があった場合でも±10%を超えないようにしてください。

(注4) ワイヤレスリモコンスイッチは別売部品です。

(注5) 経済産業省告示213号「エアコンディショナーの性能の向上に関する製造事業者等の判断基準等」
(通称：省エネ法基準値)における通年エネルギー消費効率は、「APF (JIS B 8616:2006)」が適用されます。

(注6) 音響パワーレベルは、JIS C 9815-2 に基づいた値です。

(注7) 音圧レベルはJIS B 8616:2006に基づいた値です。

(注8) 音響パワーレベルは、JIS C 9815-1 に基づいた値です。

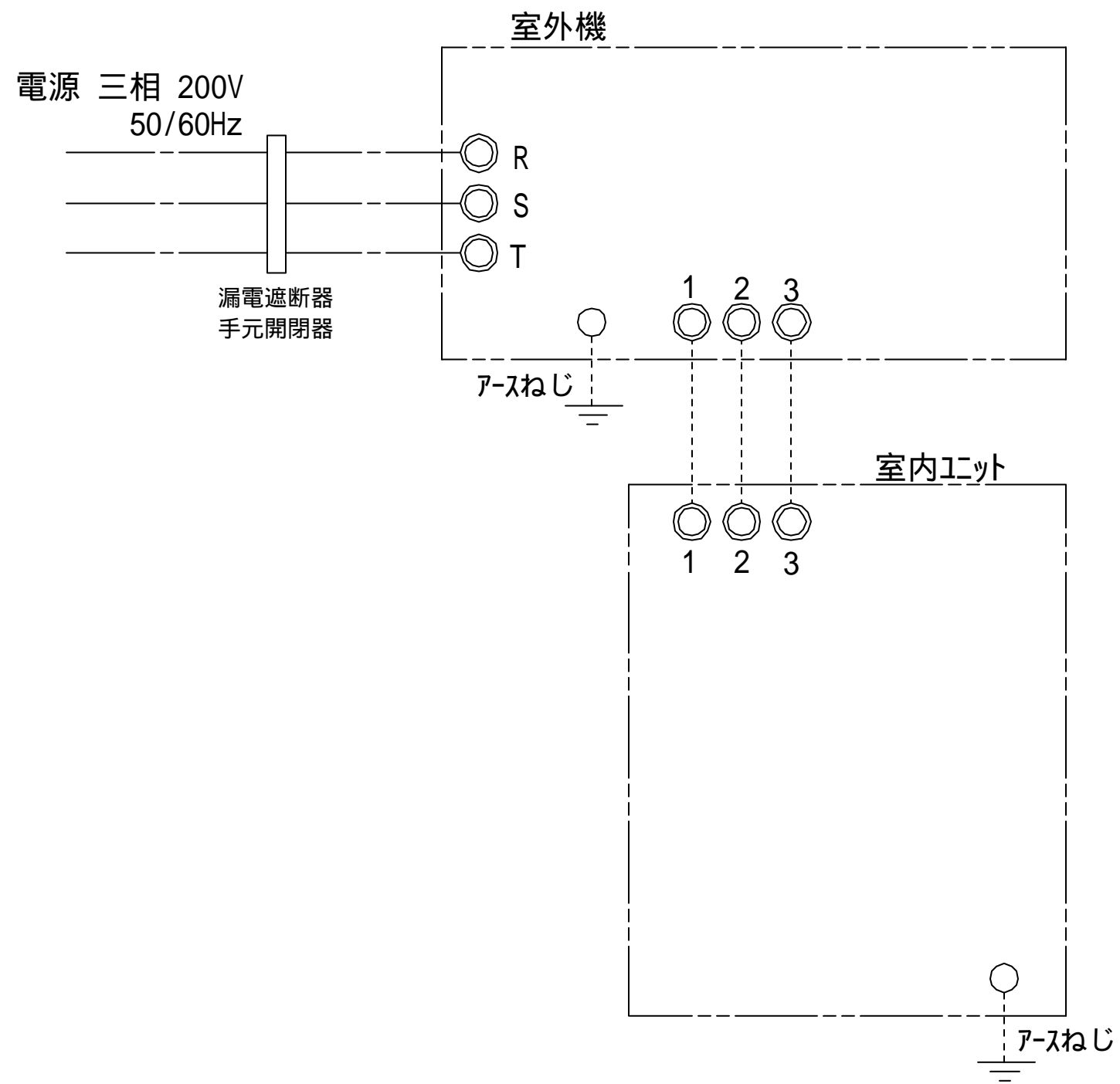
(注9) 定格騒音は、音響パワーレベルの値です。

(注10) 標準風量は「急」です。

(注11) 漏電遮断器が地絡保護専用の場合には手元開閉器+ヒューズ、または配線用遮断器を設けてください。
漏電遮断器は、高調波対応品を使用してください。

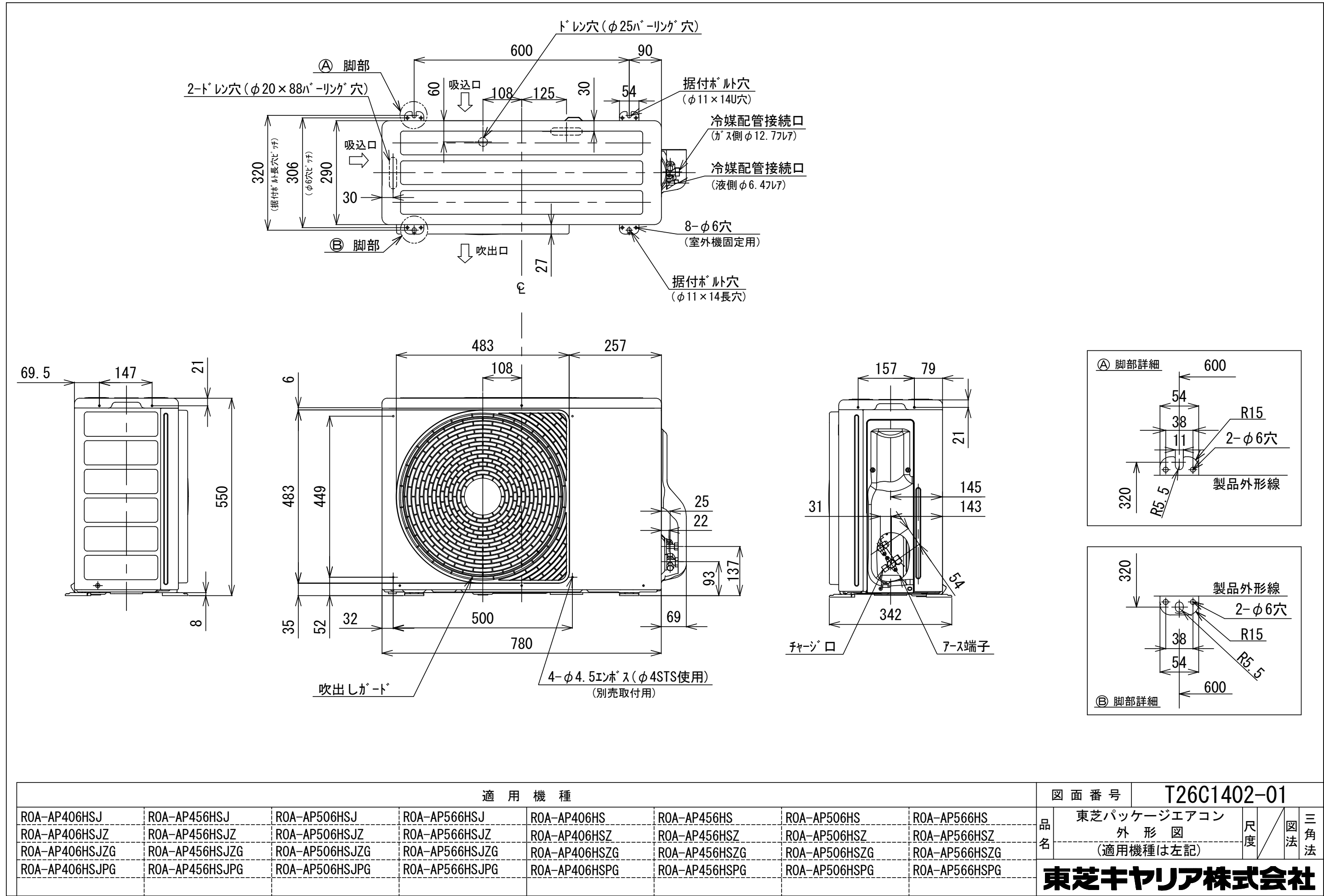
(注12) 各線径での最大こう長は下記参照願います。

線 径	電源線こう長 (最大)
単線1.6mm	20
単線2.0mm	32
撚線3.5mm ²	36
撚線5.5mm ²	56
撚線8.0mm ²	-
撚線14.0mm ²	-
撚線22.0mm ²	-
撚線38.0mm ²	-

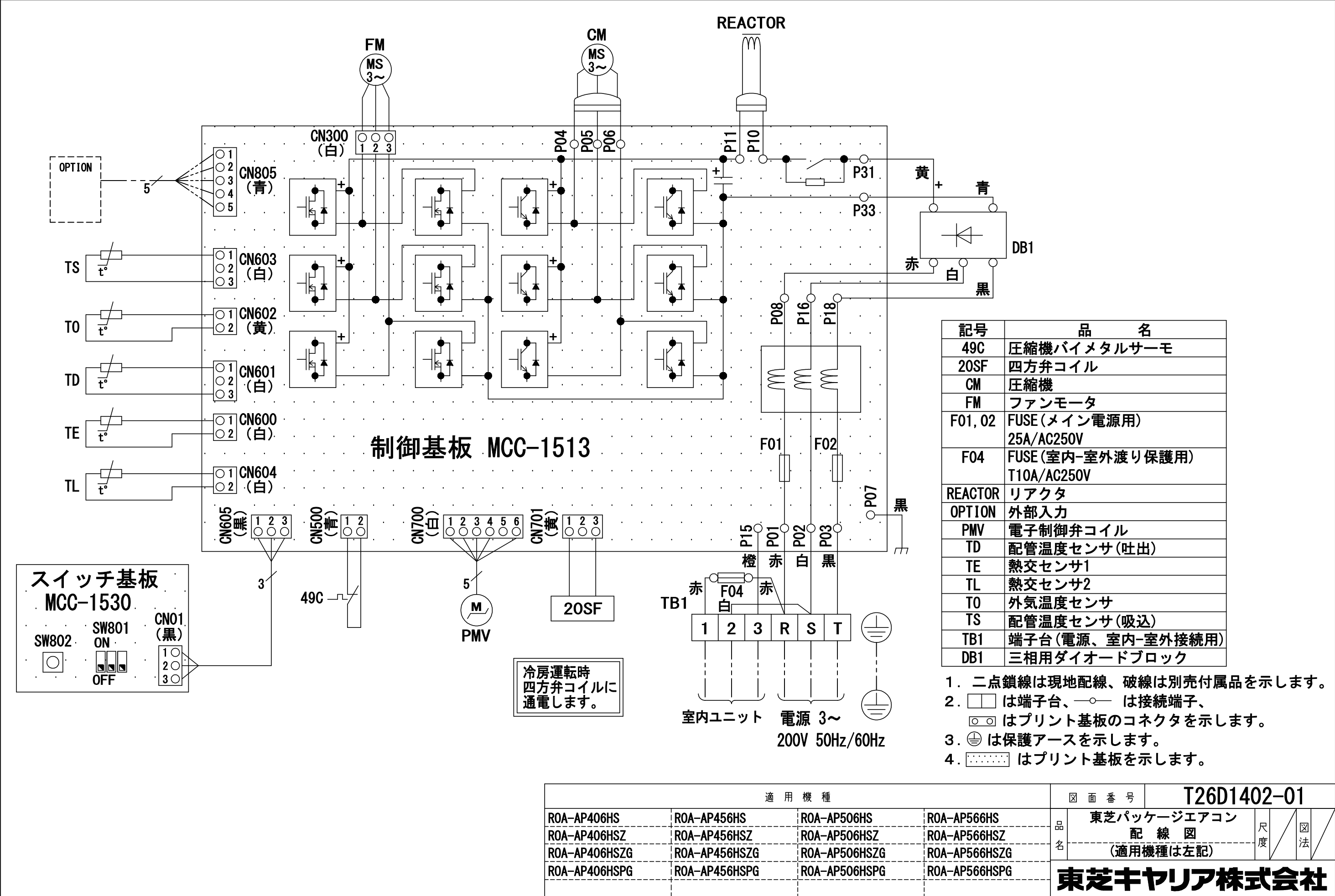


- 注) 1. ◎は端子板を示します。
2. 破線、一点鎖線は現地配線を示します。
3. 室外機、室内ユニットの内部配線は、各々の機種の配線図を参照してください。

適用機種		図面番号		T25G0412-04			
AIF-AP**H,H-1		品名	東芝パッケージエアコン		尺度	図法	
AIL-AP**H,H-1			シングルタイプ				
AIK-AP**H			外部結線図				
		東芝キヤリア株式会社					



適 用 機 種								図 面 番 号		T26C1402-01			
ROA-AP406HSJ	ROA-AP456HSJ	ROA-AP506HSJ	ROA-AP566HSJ	ROA-AP406HS	ROA-AP456HS	ROA-AP506HS	ROA-AP566HS	品 名	東芝パッケージエアコン		尺 度	図 法	三 角 法
ROA-AP406HSJZ	ROA-AP456HSJZ	ROA-AP506HSJZ	ROA-AP566HSJZ	ROA-AP406HSZ	ROA-AP456HSZ	ROA-AP506HSZ	ROA-AP566HSZ		外 形 図				
ROA-AP406HSJZG	ROA-AP456HSJZG	ROA-AP506HSJZG	ROA-AP566HSJZG	ROA-AP406HSZG	ROA-AP456HSZG	ROA-AP506HSZG	ROA-AP566HSZG		(適用機種は左記)				
ROA-AP406HSJPG	ROA-AP456HSJPG	ROA-AP506HSJPG	ROA-AP566HSJPG	ROA-AP406HSPG	ROA-AP456HSPG	ROA-AP506HSPG	ROA-AP566HSPG						
								東芝キャリア株式会社					



適用機種				図面番号		T26D1402-01		
ROA-AP406HS	ROA-AP456HS	ROA-AP506HS	ROA-AP566HS	品名	東芝パッケージエアコン 配線図 (適用機種は左記)	尺度	図法	東芝キヤリア株式会社
ROA-AP406HSZ	ROA-AP456HSZ	ROA-AP506HSZ	ROA-AP566HSZ					
ROA-AP406HSZG	ROA-AP456HSZG	ROA-AP506HSZG	ROA-AP566HSZG					
ROA-AP406HSPG	ROA-AP456HSPG	ROA-AP506HSPG	ROA-AP566HSPG					



	距離
A	50mm 以上
B	56mm 以上
C	56mm 以上

注)
 左側設置スペースを56mmにしたときの横流ファン取りはずしの際、
 室内機を取りはずす必要があります。室内機を取りはずさず
 横流ファンを取りはずすには、製品左端より850mmのスペースが必要です。



適 用 機 種		図 面 番 号		T25A1101-02	
AIK-AP405H	AIK-AP406H	品 名	東芝パッケージエアコン 外 形 図 (適用機種は左記)	尺度	図法
AIK-AP455H	AIK-AP456H				
AIK-AP505H	AIK-AP506H				
AIK-AP565H	AIK-AP566H				
AIK-AP635H	AIK-AP636H				
東芝キヤリア株式会社					

単位 : mm

ワイヤレスリモコン寸法図



リモコンホルダー（付属）寸法図



リモコン単品形名	製品形名	本体色
WX-TA01GJ	RBC-ATX41	フルムーンホワイ

適用機種		図面番号		T29E1406-02			
RBC-ATX41		品名	東芝パッケージエアコン用別売部品	尺度	図法	三角法	
			外形図				
			ワイヤレスリモコンキット				
東芝キヤリア株式会社							