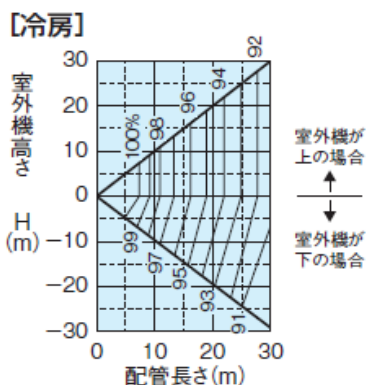
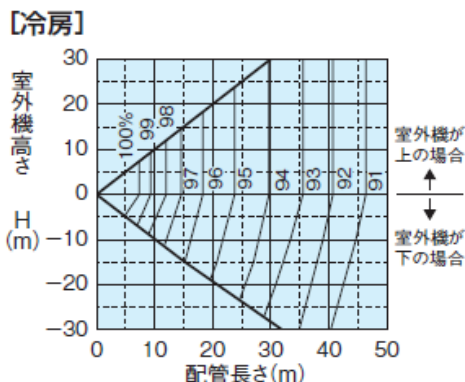


冷房専用

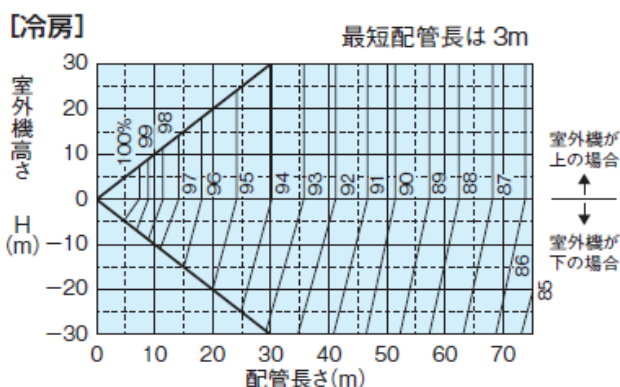
ROA-AP405(J)-2
ROA-AP455(J)-2
ROA-AP505(J)-2
ROA-AP565(J)-2



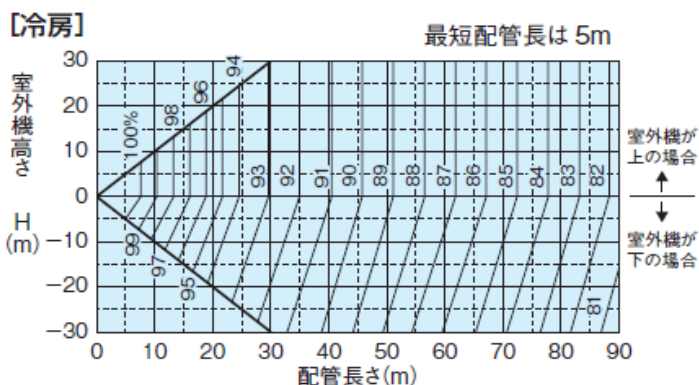
ROA-AP634S(J)2
ROA-AP804S2



ROA-AP1125S2
ROA-AP1405S2
ROA-AP1605S2



ROA-AP2245-2
ROA-AP2805-2



※塩害(Z)、重塩害(ZG)を含む

適 用 機 種			図面番号	TDT26E1503-0
ROA-AP405(J)(Z・ZG)-2	ROA-AP805S(Z・ZG)2	ROA-AP2805(Z・ZG)-2	品 名	東芝パッケージエアコン 配管長さと冷暖房能力変化率 適用機種は左記
ROA-AP455(J)(Z・ZG)-2	ROA-AP1125S(Z・ZG)2			
ROA-AP505(J)(Z・ZG)-2	ROA-AP1405S(Z・ZG)2			
ROA-AP565(J)(Z・ZG)-2	ROA-AP1605S(Z・ZG)2			
ROA-AP635S(J)(Z・ZG)2	ROA-AP2245(Z・ZG)-2			
			東芝キヤリア株式会社	