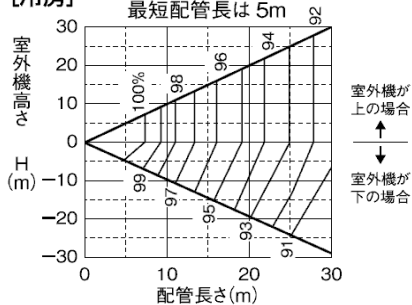
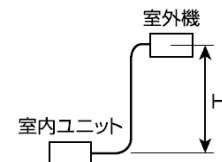
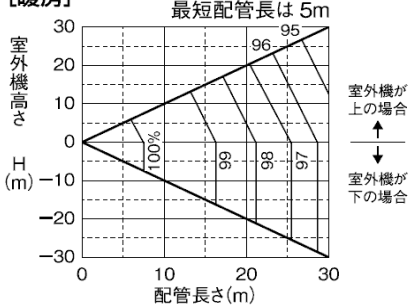


ROA-AP407HS(J), AP457HS(J)

【冷房】

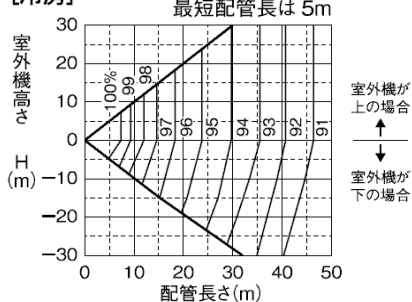


【暖房】

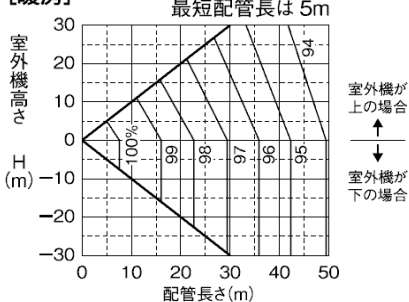


ROA-AP507HS(J) , AP567HS(J) , AP637HS(J) , AP807HS(J)

【冷房】

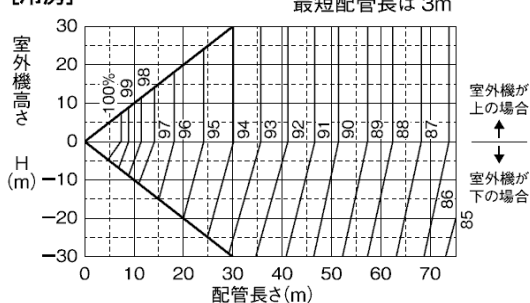


【暖房】

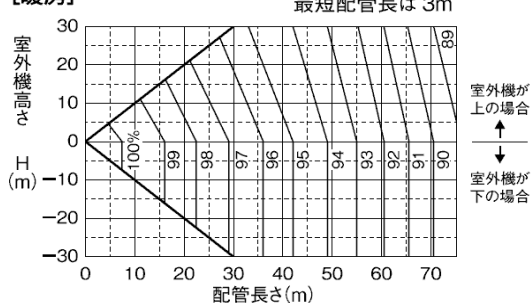


ROA-AP1127HS , AP1407HS , AP1607HS

【冷房】



【暖房】



※塩害 (Z)、重塩害 (ZG)、ヤモリ対策仕様 (PG) を含む

適 用 機 種		図面番号	TDT26E1702-0
ROA-AP407HS(J) (Z・ZG・PG)	ROA-AP807HS(J) (Z・ZG・PG)	品 名	東芝パッケージエアコン 配管長さと冷暖房能力変化率 適用機種は左記
ROA-AP457HS(J) (Z・ZG・PG)	ROA-AP1127HS(Z・ZG・PG)		
ROA-AP507HS(J) (Z・ZG・PG)	ROA-AP1407HS(Z・ZG・PG)		
ROA-AP567HS(J) (Z・ZG・PG)	ROA-AP1607HS(Z・ZG・PG)		
ROA-AP637HS(J) (Z・ZG・PG)			
		東芝キヤリア株式会社	