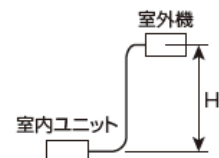
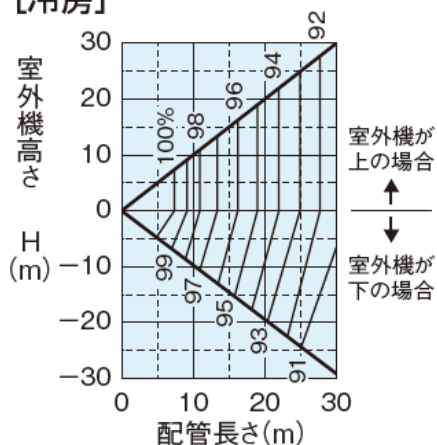


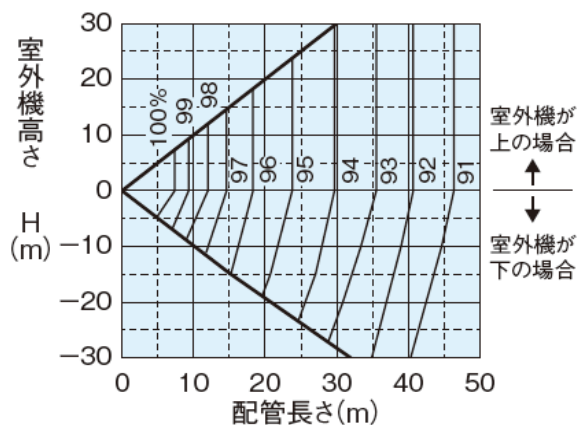
ROA-AP407(J)
ROA-AP457(J)
ROA-AP507(J)
ROA-AP567(J)
ROA-AP637(J)
ROA-AP807

【冷房】



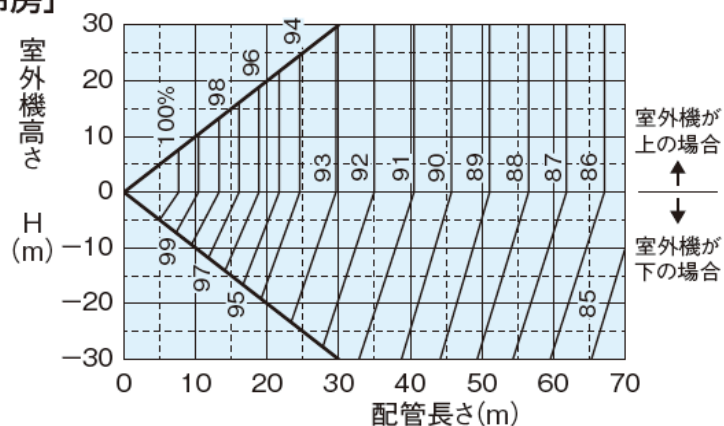
ROA-AP1127
ROA-AP1407
ROA-AP1607

【冷房】



ROA-AP2247
ROA-AP2807

【冷房】



※塩害(Z)、重塩害(ZG)を含む

適 用 機 種			図面番号	TDT26E1705-0
ROA-AP407(J) (Z・ZG)	ROA-AP807(Z・ZG)	ROA-AP2807(Z・ZG)	品 名	東芝パッケージエアコン 配管長さ と 冷暖房能力変化率 適用機種は左記 東芝キヤリア株式会社
ROA-AP457(J) (Z・ZG)	ROA-AP1127(Z・ZG)			
ROA-AP507(J) (Z・ZG)	ROA-AP1407(Z・ZG)			
ROA-AP567(J) (Z・ZG)	ROA-AP1607(Z・ZG)			
ROA-AP637(J) (Z・ZG)	ROA-AP2247(Z・ZG)			