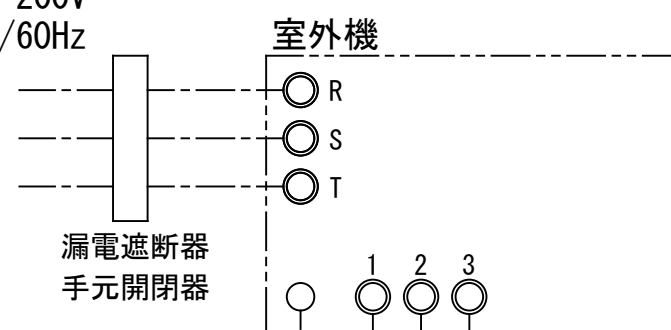


電源 三相 200V  
50/60Hz



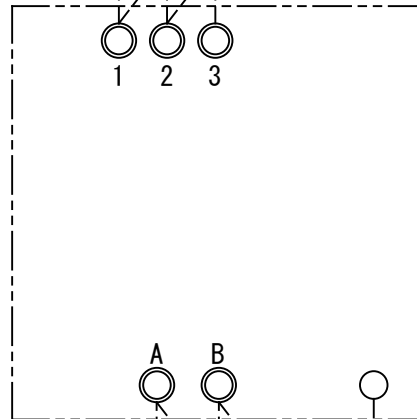
アースねじ

室内ユニット1号機 (親)

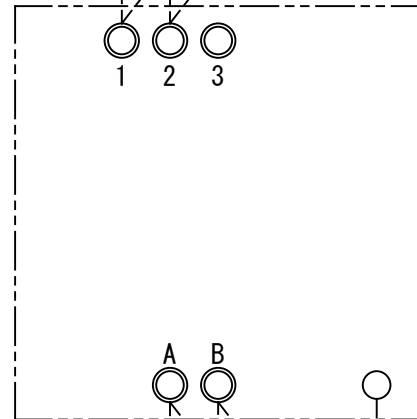
室内ユニット2号機 (子)

室内ユニット3号機 (子)

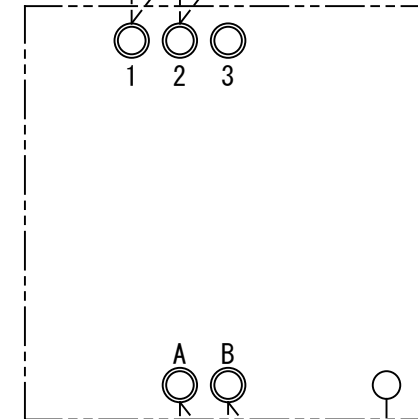
室内ユニット4号機 (子)



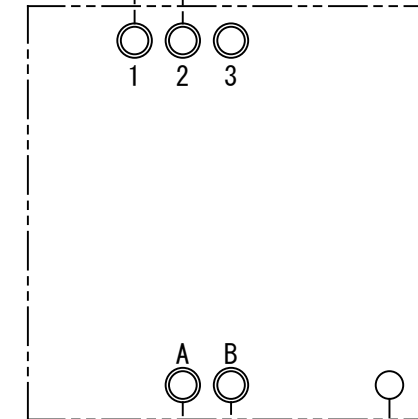
アースねじ



アースねじ

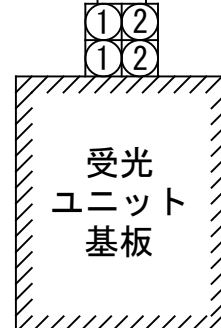


アースねじ



アースねじ

CN001



- 注) 1. ◎ は端子板を示します。  
2. 破線、一点鎖線は現地配線を示します。  
3. 室外機、室内ユニットの内部配線は、各々の機種の配線図を参照してください。  
4. リモコン配線には極性がないので、室内ユニット端子板A, Bへの接続は逆になってもかまいません。

図番	T25G1804	02	図法
		214	
品名	東芝パッケージエアコン外部結線図 (ワイヤレスダブルツインタイプ)	尺度	単位
形名	東芝キャリア株式会社		