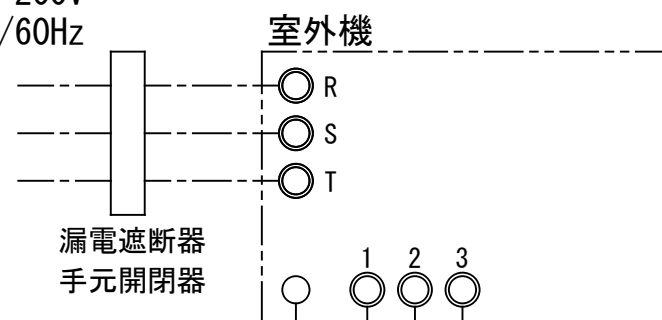
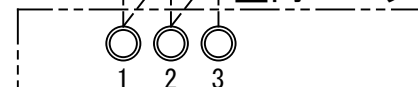


電源 三相 200V
50/60Hz



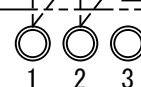
アースねじ

室内ユニット1号機 (親)



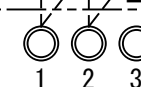
アースねじ

室内ユニット2号機 (子)



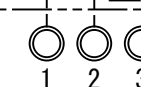
アースねじ

室内ユニット3号機 (子)

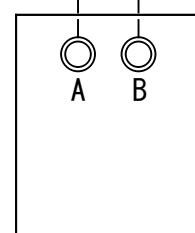


アースねじ

室内ユニット4号機 (子)



アースねじ



ワイヤードリモコン

- 注) 1. ◎ は端子板を示します。
2. 破線、一点鎖線は現地配線を示します。
3. 室外機、室内ユニットの内部配線は、各々の機種の配線図を参照してください。
4. リモコン配線には極性がないので、室内ユニット端子板A, Bへの接続は逆になってもかまいません。

図番	T25G1807	02	図法
		214	
品名	東芝パッケージエアコン外部結線図 (ワイヤードダブルツインタイプ)	尺度	単位
形名	東芝キャリア株式会社		