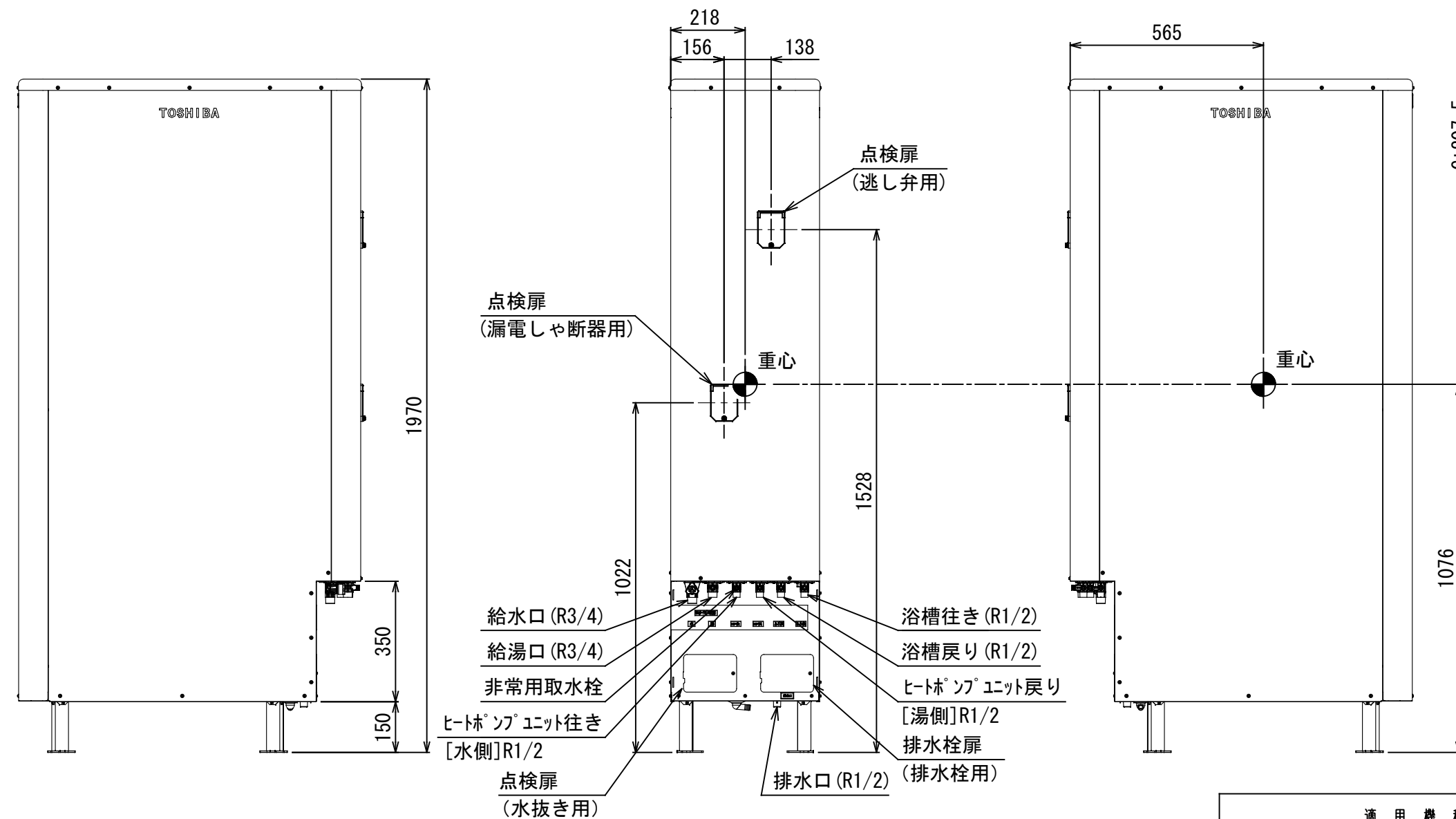
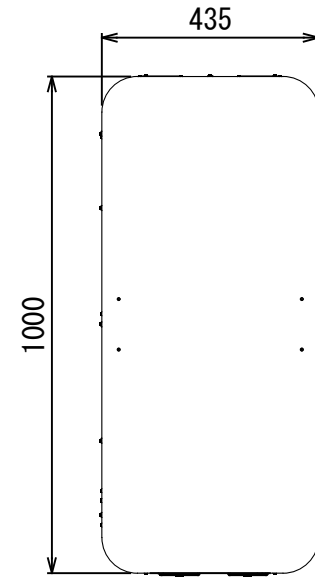
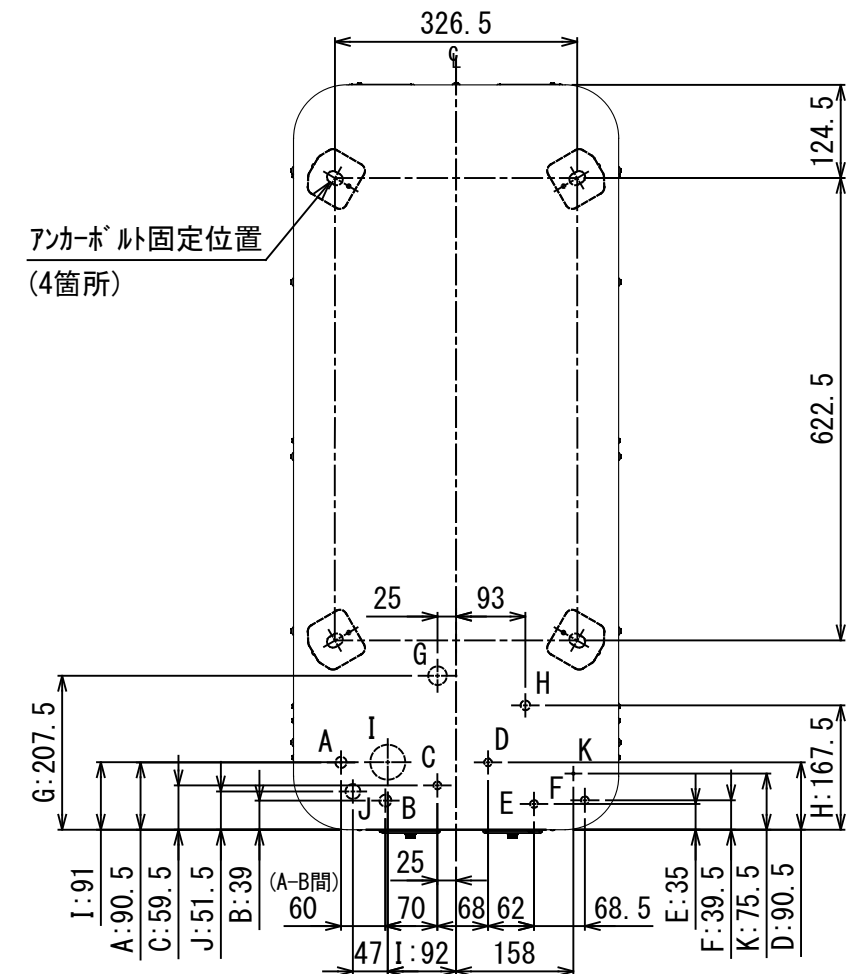


製品仕様図



〈アンカーボルト位置及び接続口位置図〉



接続口 記号	名 称
A	給水用穴
B	給湯用穴
C	ヒートポンプユニットへの行き(水側)
D	ヒートポンプユニットからの戻り(湯側)
E	浴槽からの戻り
F	浴槽への行き
G	排水用穴(集中排水用)
H	排水用穴
I	電源用穴
J	リモコンケーブル用穴
K	風呂ポンプ排水用穴

(単位:mm)

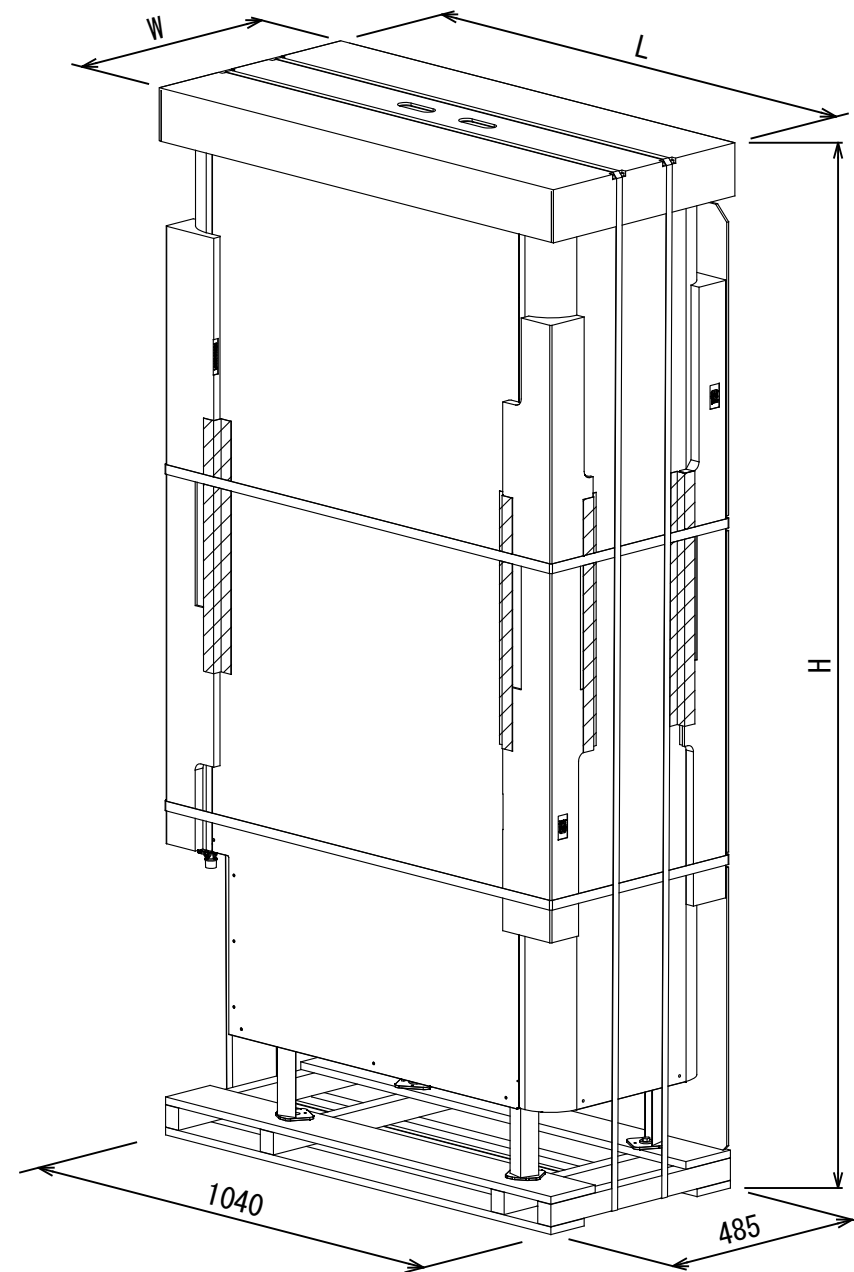
外装色 (マンセル記号)	シルキーシェード (1Y 8.5/0.5)
-----------------	--------------------------

滿水時質量	440kg
-------	-------

適用機種		図面番号		T84C190400		
HWH-B376HWAT		品名	東芝自然冷媒(CO ₂)給湯機 貯湯ユニット 外形図(1/2)	尺度	図法	三角法
HWH-B376HWT						
		東芝キャリア株式会社				

梱包仕様図

梱包寸法(mm)			梱包 重量(kg)	積段数
L	W	H		
1064	490	2068	78	2



(単位:mm)

適用機種		図面番号		T84C190400		
HWH-B376HWAT		品名	東芝自然冷媒(CO2)給湯機 貯湯ユニット 外形図(2/2)	尺 度	図 法	三 角 法
HWH-B376HWT						
東芝キャリア株式会社						