






1. 二点鎖線は現地配線を示します。
2.  は端子台、 は接続端子、 はプリント基板上のコネクタを示します。
3.  は保護アースを示します。
4.  はプリント基板を示します。

適用システム形名		図面番号		T84G190600			
HWH-F376H		品名	東芝自然冷媒(CO ₂)給湯機 結線図	尺度	<div></div>	図法	三角法
HWH-F466H							
HWH-F376(-Z, -GZ)							
HWH-F466(-Z, -GZ)							
		東芝キャリア株式会社					