

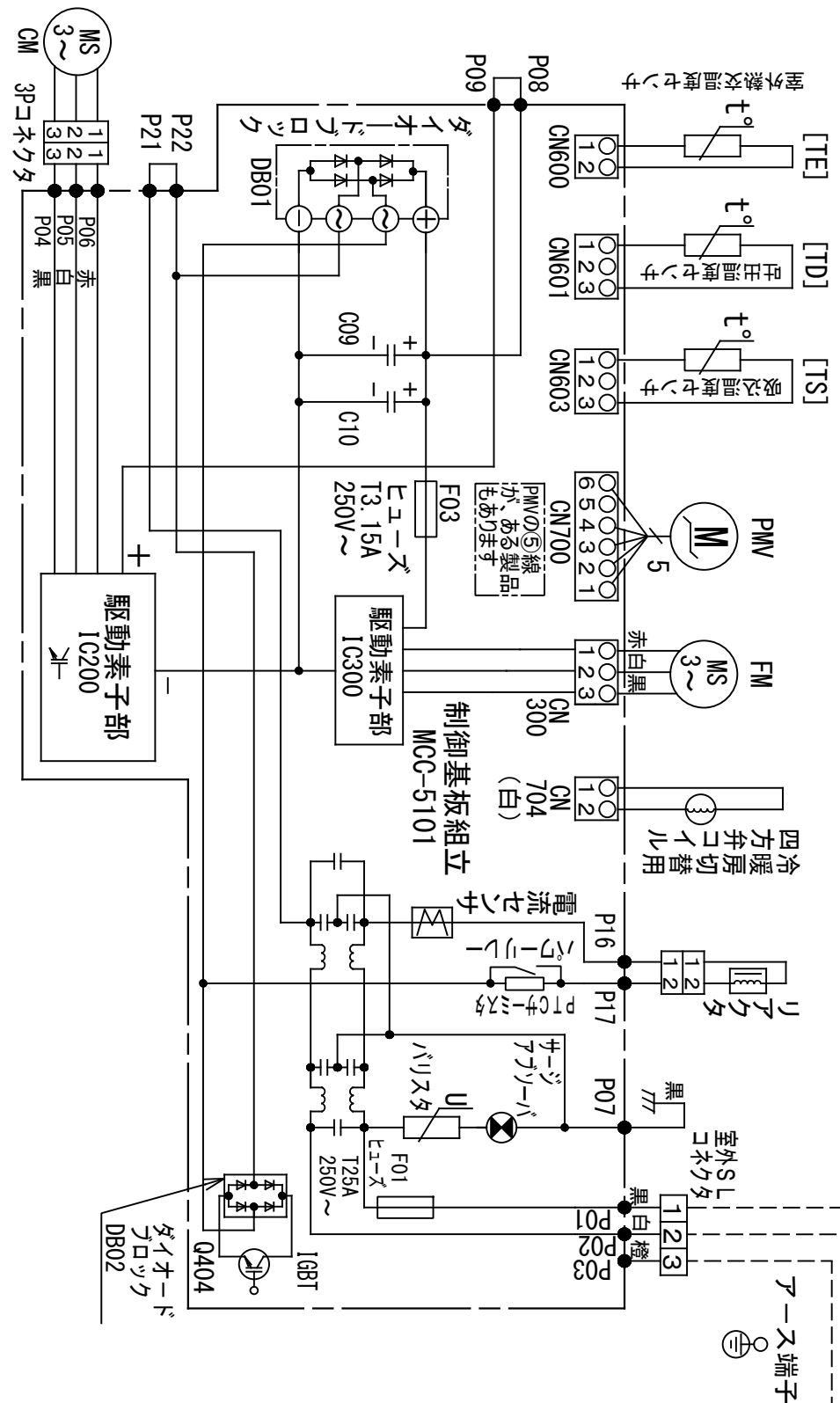
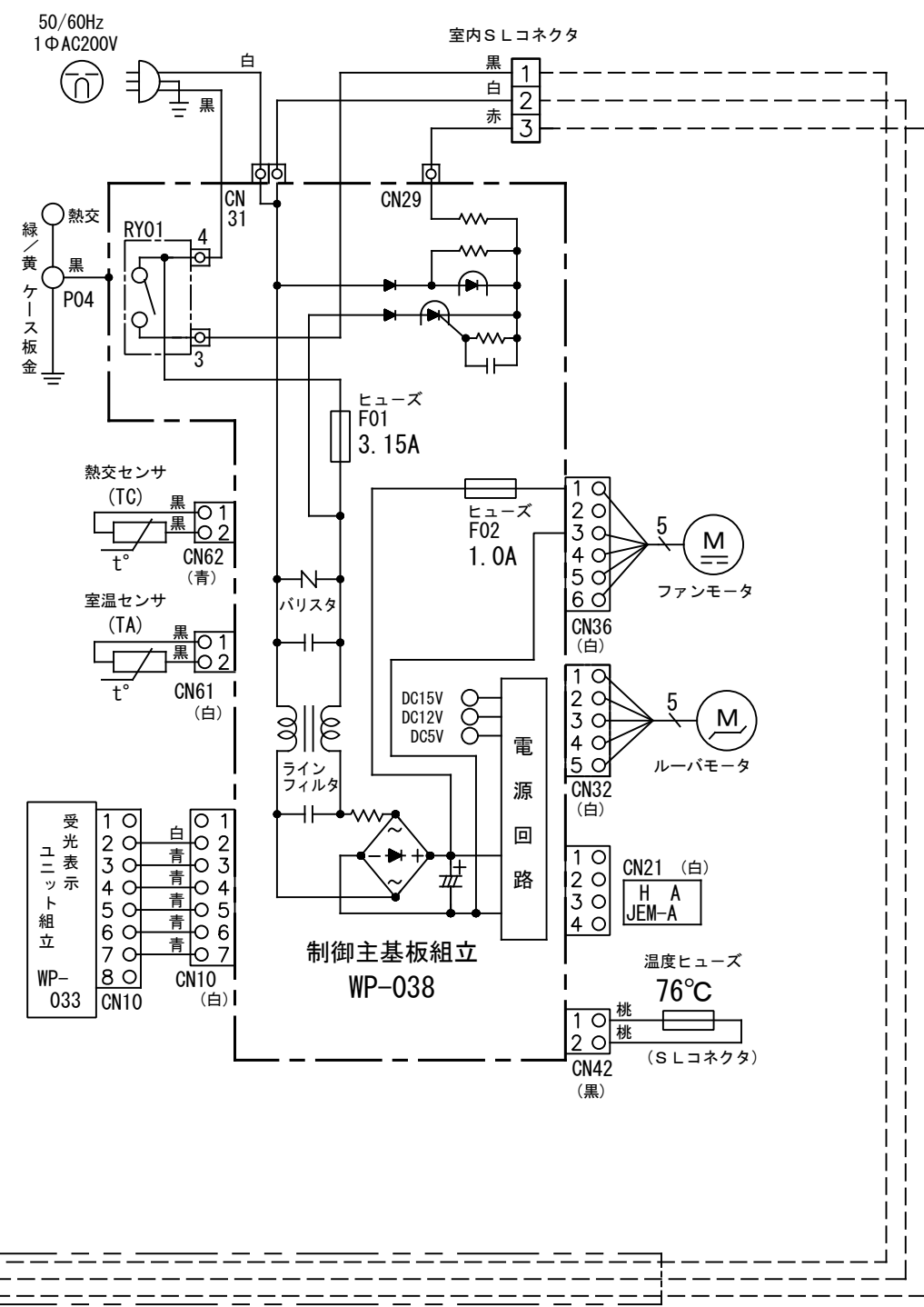
## 東芝ルームエアコン

形名			RAS-4069V (W)					
項目			室内 室外 RAS-4069AV-Z					
名称			東芝ルームエアコン <sup>※</sup> イシヨク (スプリット形)					
機能による種類			冷房・暖房兼用					
冷房能力		定格能力 (kW)	4.0 ( 0.8～ 4.6)					
暖房能力		定格能力 (kW)	5.0 ( 0.6～ 6.9)					
		低温能力 (kW)	5.0					
C O P		冷房時	3.01					
		暖房時	3.42					
		冷暖房平均時	3.22					
電気特性	電源	相	単相					
		(V)	200V					
		(Hz)	50/60					
	合計		冷房時	暖房時	暖房低温時			
		運転電流 (A)	7.15	7.77 (最大 15.0)	-			
		消費電力 (W)	1330 ( 150～ 1540)	1460 ( 125～ 2285)	2020			
		力率 (%)	93	94	-			
		始動電流 (A)	7.77					
期間消費電力量 (kWh)		冷房時	暖房時	期間合計				
		454	1059	1513				
通年エネルギー消費効率 APF		5.0						
運転音 (音響パワーレベル) (dB)		冷房時		暖房時		暖房低温時		
		室内	室外	室内	室外	室内	室外	
		62	62	61	65	-	-	
外形寸法		室内				室外		
		高さ (mm)				293		
		幅 (mm)				798		
		奥行 (mm)				230		
質量 (kg)		10				31		
冷媒形名		-				R32 (GWP 675)		
冷媒封入量 (kg)		-				0.56		
設計圧力 (MPa)		4.17						
圧縮機出力 (W)		-				1100		
送風機出力 (W)		30				43		
風量切替段数		4 (強 弱 微 しずか)				8 (自動切替)		
コンセント・電源プラグ		アース付タンデムコンセント 250V 15A      アース付タンデムプラグ 250V 15A						
電源コード 機外長 (m)		1.3				-		
据付仕様	配管方式		フレア					
	内外接続配管径 (mm)	液側	φ6.35					
		ガス側	φ9.52					
	内外接続配線径 (mm)		φ2.0 (3芯 Fケーブル 1本)					
	チャージレス長 (m)		15					
	接続配管長 (m)		20 (配管長が15mを超える場合は20g/m冷媒追加)					
	落差 (m)		10					
	室内機配管取り出し方向		右、左、後、左後、右下、左下					
室内カラー	記号		(W)					
	カタログ記載名		グランホワイト					
室外カラー	外観色 (マンセル)		シルキーシェード (1Y8.5/0.5)					

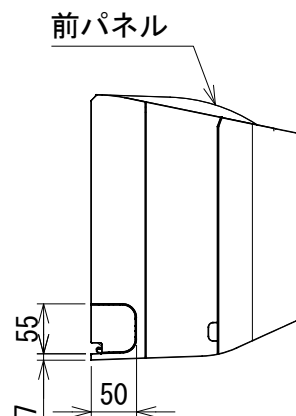
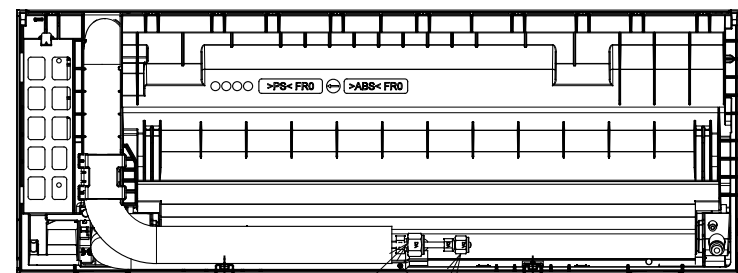
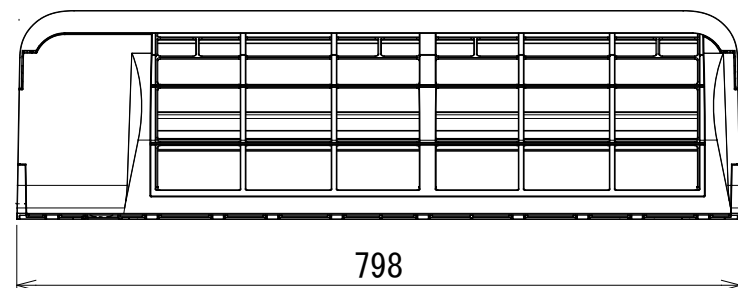
- 仕様表は JIS 条件による測定値で、2019年1月25日現在のものです。
- 室外ユニット外形寸法には、パッキンバルブカバーと脚部の突起部分は含まれていません。
- 本仕様書は予告なく変更することがあります。

## (参考) JIS C 9612:2005による表示

期間消費電力量 (kWh)		冷房時		暖房時		期間合計			
		413		1190		1603			
通年エネルギー消費効率 APF		5.0							
運転音 (音圧レベル)		冷房時		暖房時		暖房低温時			
		室内	室外	室内	室外	室内	室外		
		強風 (dB)		49	51	48	53	-	-
		しずか (dB)		31	-	33	-	-	-



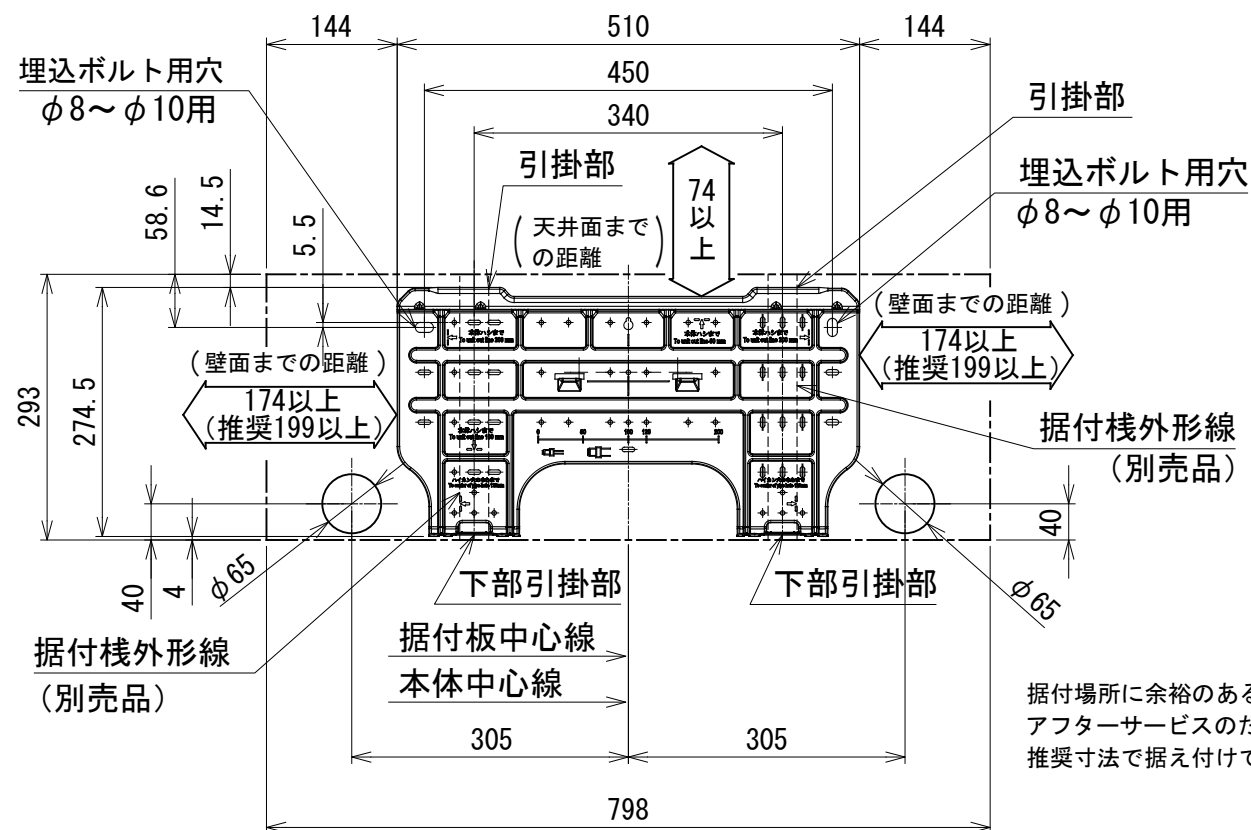
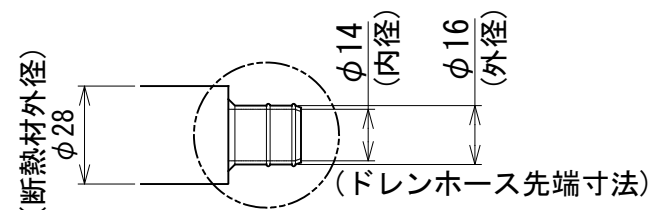
適 用 機 種		図 面 番 号		SC1B18010		
RAS-2869V / 2869AV	RAS-2869V / 2869AV-Z	品 名	東 芝 ル ー ム エ ア コ ン 配線図	尺 度	図 法	三 角 法
RAS-4069V / 4069AV	RAS-4069V / 4069AV-Z					
		東 芝 ラ イ フ ス タ イ ル 株 式 有 限 公 司 TOSHIBA LIFESTYLE PRODUCTS & SERVICES CORPORATION				



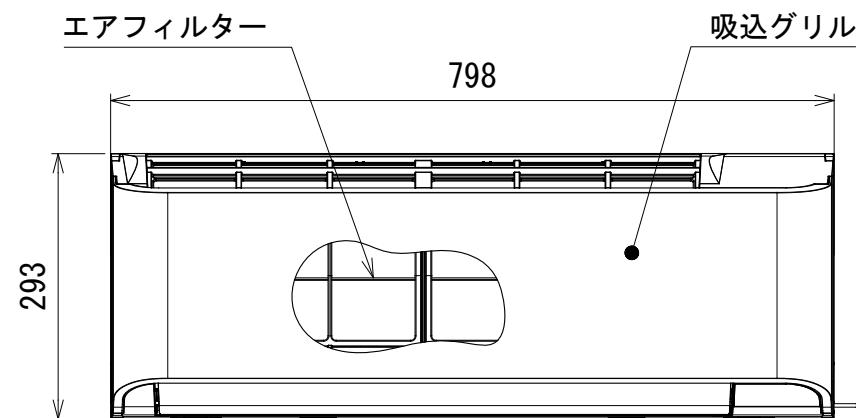
補助配管 (機外長0.35m)  
フレア φ9.52

補助配管 (機外長0.4m)  
フレア φ6.35

ドレンホース  
(機外長0.43m)

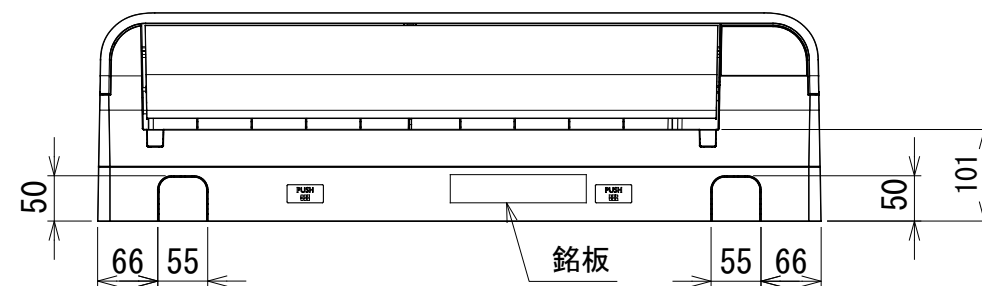
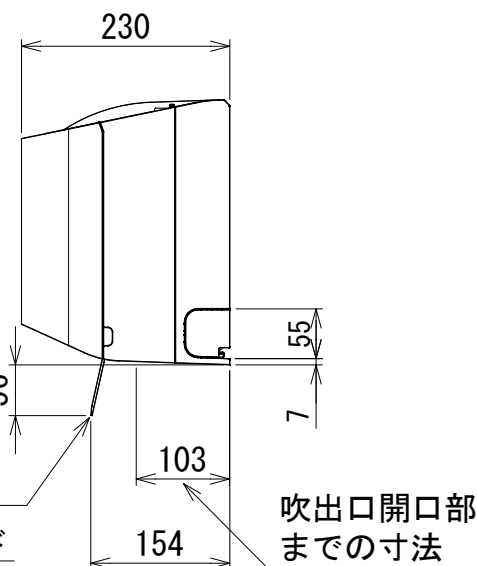


据付場所に余裕のある場合は  
アフターサービスのため  
推奨寸法で据え付けてください。



プラグ形状	電源コード 機外長 (m)	使用電源
	1.3	単相200V

上下風向  
ルーバー  
電源コード



前面パネル色仕様 (W) : グランホワイト
---------------------------

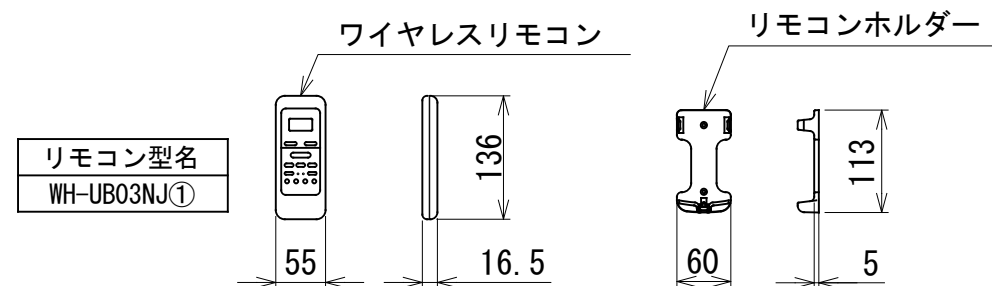


図 番	SC1A1801-RAS-4069V (W)	01	図 法
		2105	三角法
品 名	東芝ルームエアコン 外形図	尺 度	単 位
			m m
形 名	RAS-4069V (W)	東芝ライフスタイル株式会社 TOSHIBA LIFESTYLE PRODUCTS & SERVICES CORPORATION	

