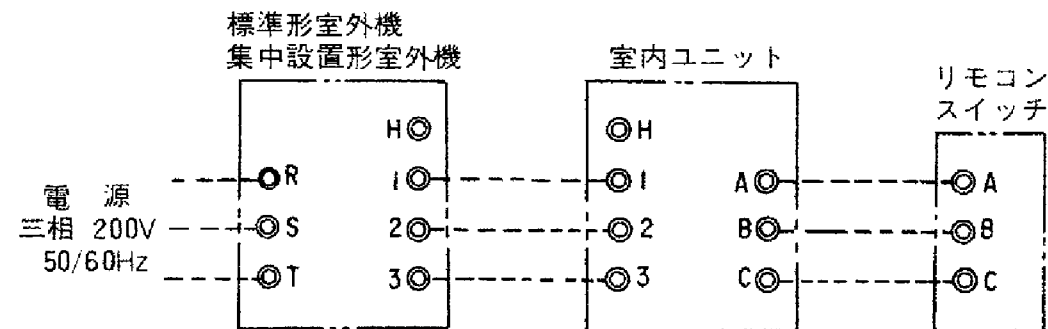
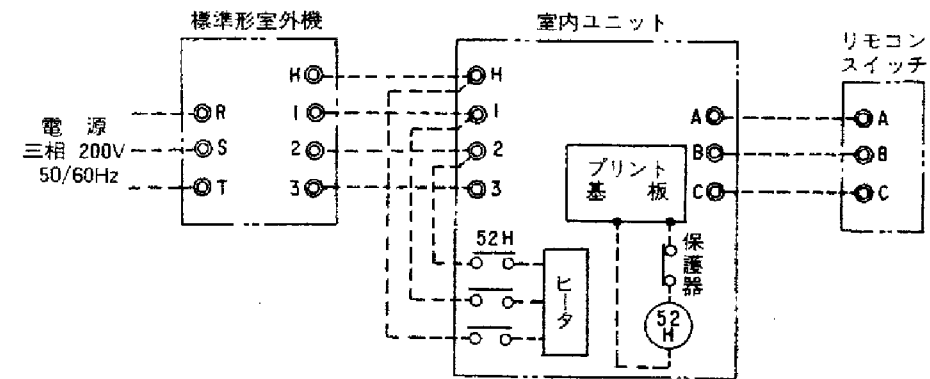


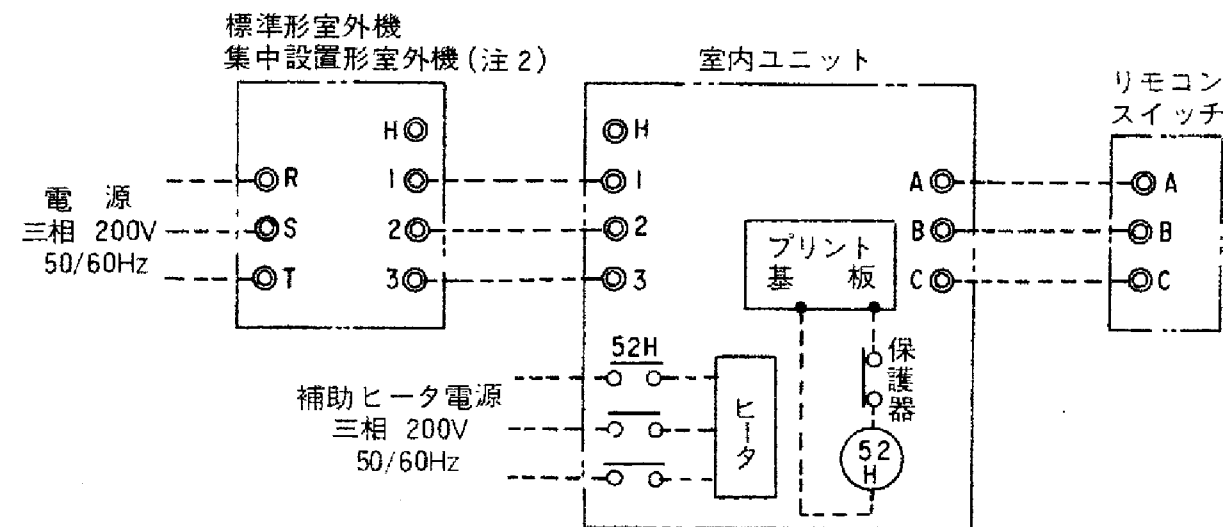
◎補助ヒータを組込まない場合。



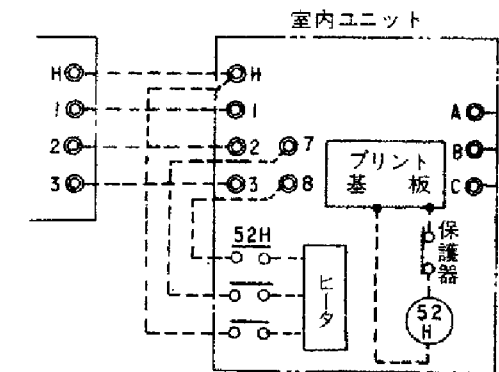
◎別売補助ヒータを組込み、ヒータ電源を室内ユニット端子から配線する場合。(例外的な工事)(注4)



◎別売補助ヒータを組込み、ヒータ専用電源を室内ユニットに直接配線する場合。



AIU-J405HG～J905HGの場合は、ヒータ回路配線は、H、7、8の端子になります。



注.1. 破線は、現地配線を示します。

2. 集中設置形室外機を使用する場合、室外機にH端子はありませんので、ヒータ電源を室内ユニット端子から配線する事はできません。必ずヒータ専用電源を補助ヒータ用電磁接触器(52H)に配線してください。

3. 室外機、室内ユニットの内部配線図は、各々の機種種の配線図を参照してください。

4. 例外的な工事として、室内外接続線長さが25m以下の場合、室内外接続線から供給できます。なお、その場合は所轄の電力会社にご相談の上、指示に従ってください。

室内ユニットは、補助ヒータ別売機種
室外機は三相 200V

適用機種		品名	東芝パッケージエアコン 外部結線図	図法	尺度
室内ユニット				室外機	三角法
天井カセット形四方向吹出しタイプ(AIU-H)		標準形 ROA-H, HT 集中設置形 ROG-H, HT	適用機種は左記		
天井カセット形二方向吹出しタイプ(AIU-WH)					
天井カセット形吹出口分離タイプ(AIU-BH)					
天井カセット形一方向吹出しタイプ(AIU-SH)					
天井吊形(AIC-H), 壁掛形(AIK-H)					
東芝キヤリア株式会社					