

仕様表 室内ユニット

東芝パッケージエアコン
下面吸込方式

(天井埋込ビルトインタイプ)

マルチ空調システム用

形 名				MMD-AP223BH	MMD-AP283BH	MMD-AP363BH	
定格冷房能力		(注1)	kW	2.2	2.8	3.6	
暖房標準能力		(注1)	kW	2.5	3.2	4.0	
暖房低温能力		(注1)	kW	2.0	2.5	3.2	
定格冷房時の顕熱比				0.56	0.52	0.68	
電気特性	電 源			単相 200V 50/60Hz (室内専用電源)			
	運 転 電 流		A	0.33 / 0.33	0.33 / 0.33	0.39 / 0.39	
	消 費 電 力		kW	0.033 / 0.033	0.033 / 0.033	0.039 / 0.039	
	力 率		%	50 / 50	50 / 50	50 / 50	
	始 動 電 流		A	0.50 / 0.50	0.50 / 0.50	0.59 / 0.59	
外 装				シルバー (溶融亜鉛メッキ鋼板)			
外形寸法	高 さ		mm	320	320	320	
	幅		mm	550	550	550	
寸法	奥 行		mm	800	800	800	
	総 質 量		kg	27	27	27	
空 気 熱 交 換 器				フィンチューブ			
防 音 ・ 断 熱 材				難燃性ポリエチレンフォーム			
送風装置	送 風 機			シロッコファン			
	標準風量 (-強-弱)		m ³ /min	8.0 (-7.0-5.7)	8.0 (-7.0-5.7)	9.5 (-8.2-6.7)	
	電 動 機 出 力		kW	0.120	0.120	0.120	
	出荷時機外静圧 (注4)		Pa	40	40	40	
	最大機外静圧		Pa	100	100	100	
エ ア フ ィ ル タ				ロングライフフィルター, 本体に付属			
運 転 調 整 装 置 (注2)				リモコンスイッチ			
ヒ補助電気	電 源			-			
	容 量		kW	-	-	-	
	手元開閉器	容 量		A	-	-	-
		ヒ ュ ー ズ		A	-	-	-
	電源配線		25m以下	mm ²	-	-	-
配管口径	ガ ス 側		mm	9.5	9.5	9.5	
	液 側		mm	6.4	6.4	6.4	
ド レ ン 口 径 (呼び径)				25(塩ビ管)			
騒 音 値		急-強-弱	dB	37-34-31	37-34-31	38-35-32	
別組売部品	吸込ハーフパネル			RBC-UD281P(W)-1 Δ-ソコイト(マッセル:2.5GY9.0/0.5) 652L×500W×29H	RBC-UD281P(W)-1 Δ-ソコイト(マッセル:2.5GY9.0/0.5) 652L×500W×29H	RBC-UD281P(W)-1 Δ-ソコイト(マッセル:2.5GY9.0/0.5) 652L×500W×29H	
	吸込口キャンパス			TCB-CA281B 550L×405W×240H	TCB-CA281B 550L×405W×240H	TCB-CA281B 550L×405W×240H	
リモコンコード (500mまで)				VCTF 0.5~2.0mm ² 2芯 など			
室内外渡り配線 (1000mまで)				MVVS(シールド線) 1.25mm ² 2芯			
+ 集中管理系配線 (2000mまで)				MVVS(シールド線) 2.0mm ² 2芯			
取付可能別売部品	フレキシブルダクト(2m)			CCB-FD202-1			
	吹出口ユニット			CCB-BU3H(W)-2 CCB-BU3H(C)-2	CCB-BU4H(W)-2 CCB-BU4H(C)-2	CCB-BU4V(W)-2 CCB-BU4V(C)-2	
	高性能フィルター (比色法65%) (注6)			TCB-UFM11B	TCB-UFM11B	TCB-UFM11B	
	高性能フィルター (比色法90%) (注6)			TCB-UFH51B	TCB-UFH51B	TCB-UFH51B	
	デオドラントフィルター (注6)			TCB-DF11B	TCB-DF11B	TCB-DF11B	
	アンモニア脱臭フィルター (注6)			TCB-DF11B-AM	TCB-DF11B-AM	TCB-DF11B-AM	
	光再生脱臭フィルター (注6)			TCB-FPC11B	TCB-FPC11B	TCB-FPC11B	
	新鮮空気用フランジ (フランジ)			CCB-FF1250B	CCB-FF1250B	CCB-FF1250B	
	新鮮空気用フランジ (アタッチメント)			CCB-FF2BH	CCB-FF2BH	CCB-FF2BH	
	気化式加湿器			TCB-HS281B	TCB-HS281B	TCB-HS281B	
	吸込フルパネル (注5)			TCB-UD281PL (W)	TCB-UD281PL (W)	TCB-UD281PL (W)	
	吸込口長キャンパス (注5)			TCB-CA281BL	TCB-CA281BL	TCB-CA281BL	

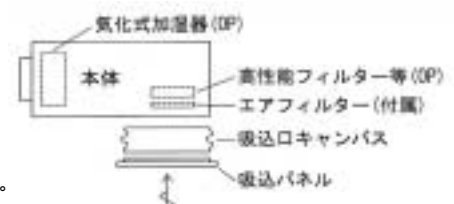
(注1) 冷房・暖房能力はJIS B 8615-2条件により、基準配管で単独運転時の値です。

(注2) リモコンスイッチは別売品です。

(注4) 標準風量時の静圧です。機外静圧を変更する場合は現地にて送風機用電動機のタップ設定変更が必要です。

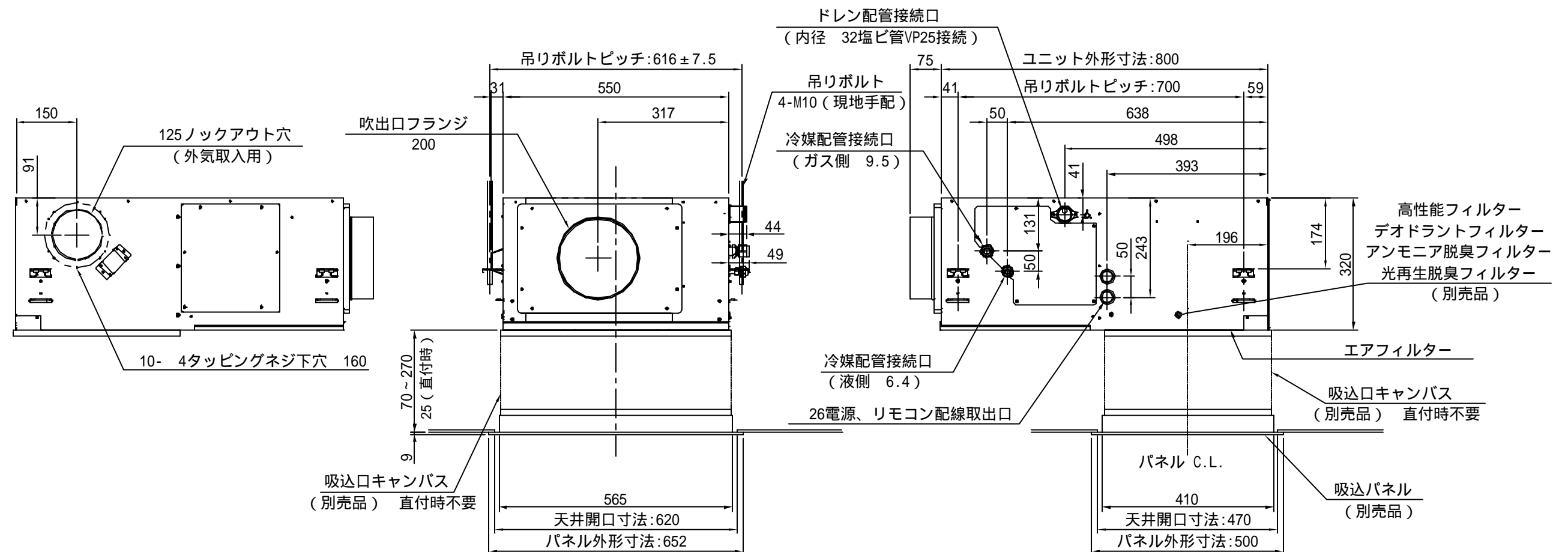
(注5) 吸込フルパネル、吸込口長キャンパスは、各々吸込ハーフパネル、吸込口キャンパスの替わりに使用します。

(注6) 取付可能別売品の各種フィルターは用途に応じ、選択して使用します。

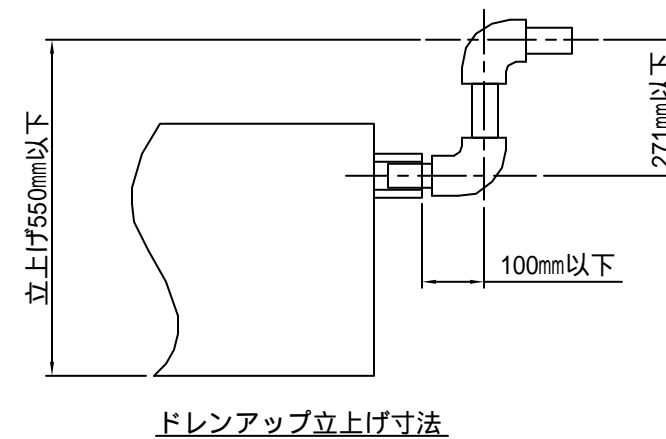
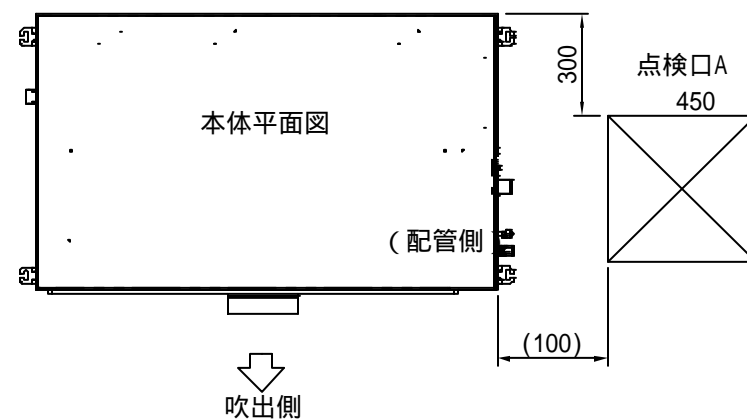


東芝キヤリア株式会社

T2106015 - 03



注) 機器メンテナンスのため、下図位置に点検口Aを必ず設けてください。



(注) 高性能フィルター、デオドラントフィルター、アンモニア脱臭フィルター、光再生脱臭フィルターの同時使用はできません。上記フィルター使用時には、エアコン付属のエアフィルターを併用してください。

下面吸込方式

適 用 機 種		図 面 番 号		T21A0619-01		
MMD-AP223BH	MMD-AP223BHRJ	品 名	東芝マルチシステムエアコン 外 形 図 (適用機種は左記)	尺度	図法	三角 法
MMD-AP283BH	MMD-AP283BHRJ					
MMD-AP363BH	MMD-AP363BHRJ					
		東芝キヤリア株式会社				

記号	品名
FM	送風用電動機
TA	室温センサ
TC1	室内熱交センサ
TCJ	室内熱交センサ
TC2	室内熱交センサ
DM	ドレンポンプ用電動機
CS	フロートスイッチ
RY302	ドレンポンプ制御リレー
PMV	電子制御弁
別売品	
HA	JEMA標準H A端子-A
43Hu	加湿器制御リレー
Hu	加湿器
23Hu	湿度調節器
TR	電源トランス (ネットワークアダプタ用)

