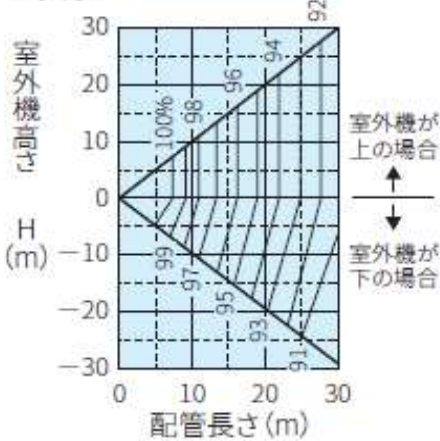


冷房専用 冷房のみ

ROA-RP403 (J)
ROA-RP453 (J)

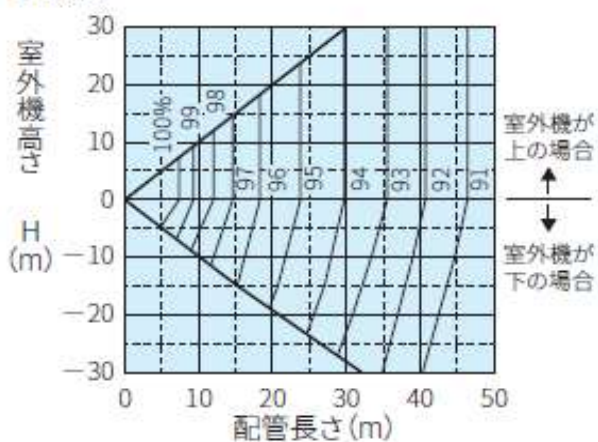
[冷房]



冷房専用 冷房のみ

ROA-RP503 (J)
ROA-RP563 (J)
ROA-RP633 (J)
ROA-RP803 (J)

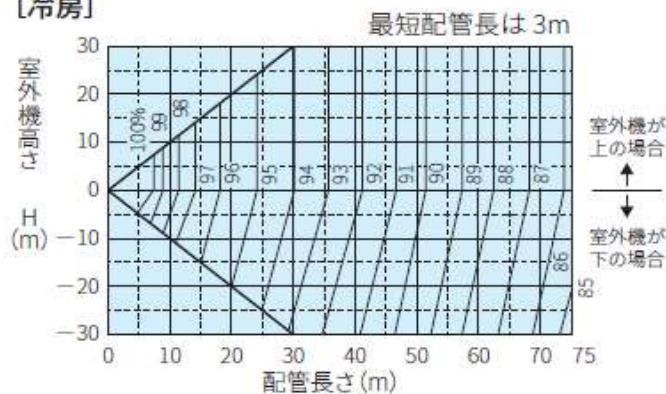
[冷房]



冷房専用 冷房のみ

ROA-RP1123
ROA-RP1403
ROA-RP1603

[冷房]



※塩害(Z)、重塩害(ZG)を含む

適用機種		図面番号	TDT26E1909
ROA-RP403(J)(Z・ZG)	ROA-RP803(J)(Z・ZG)	品名	東芝パッケージエアコン 配管長さで冷暖房能力変化率 適用機種は左記
ROA-RP453(J)(Z・ZG)	ROA-RP1123(Z・ZG)		
ROA-RP503(J)(Z・ZG)	ROA-RP1403(Z・ZG)		
ROA-RP563(J)(Z・ZG)	ROA-RP1603(Z・ZG)		
ROA-RP633(J)(Z・ZG)			
			東芝キヤリア株式会社