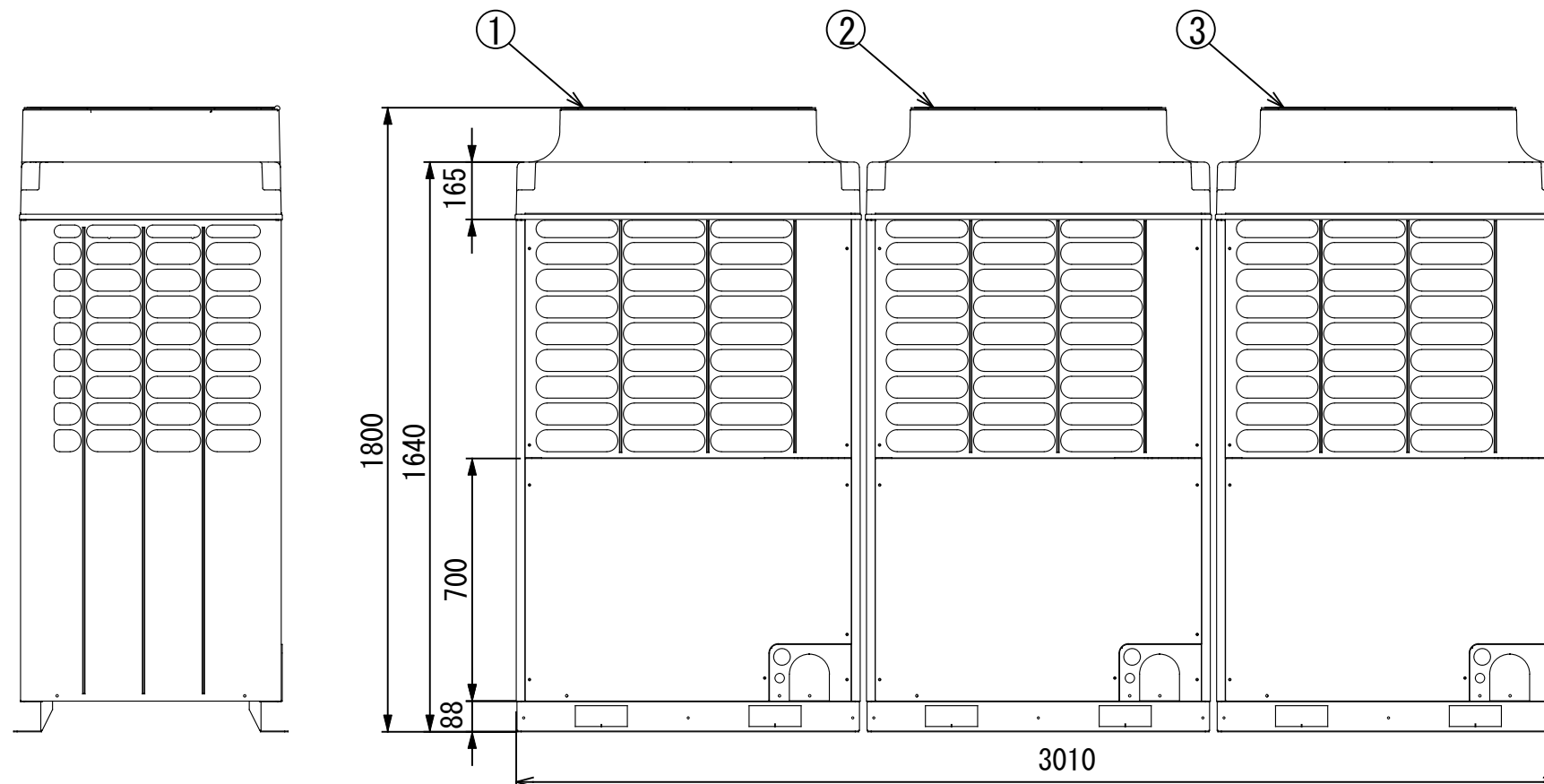
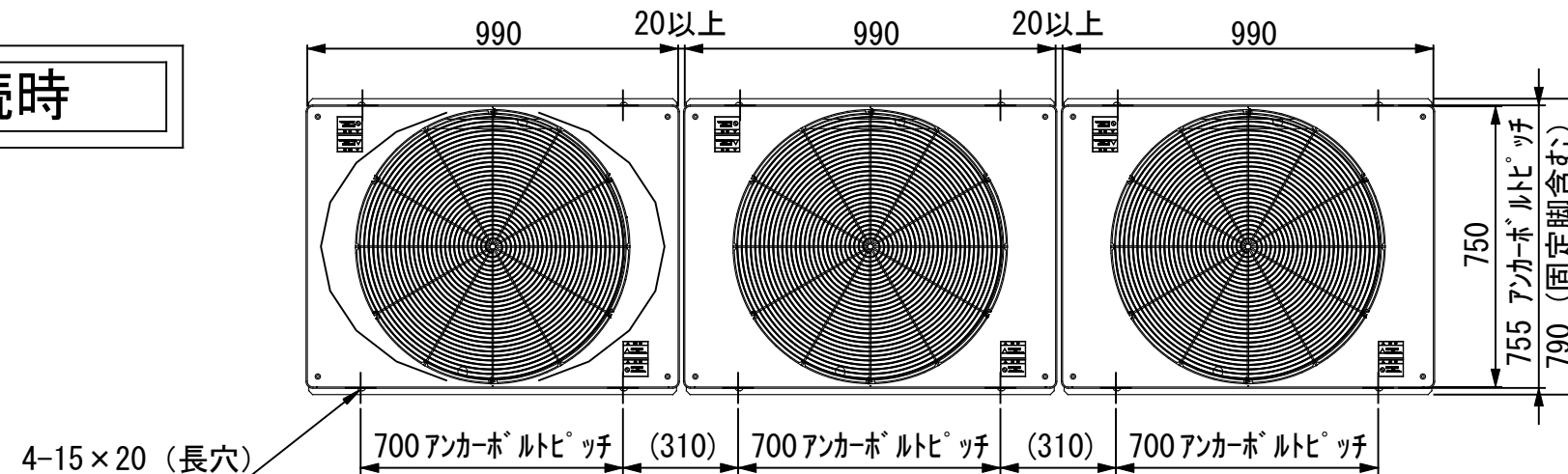
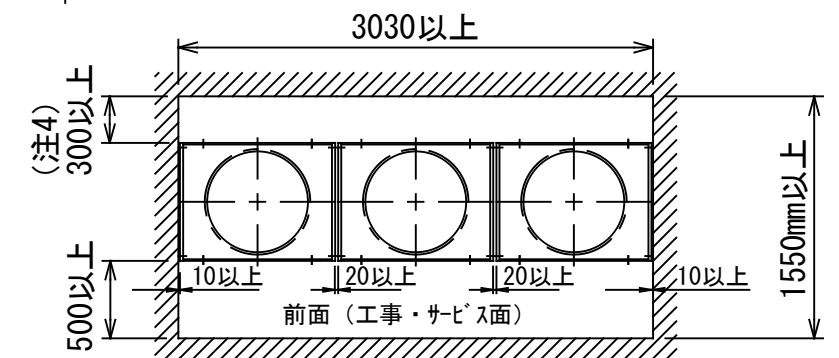


### 3 台接続時

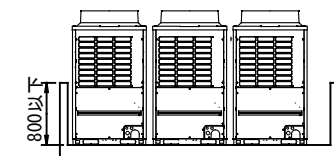
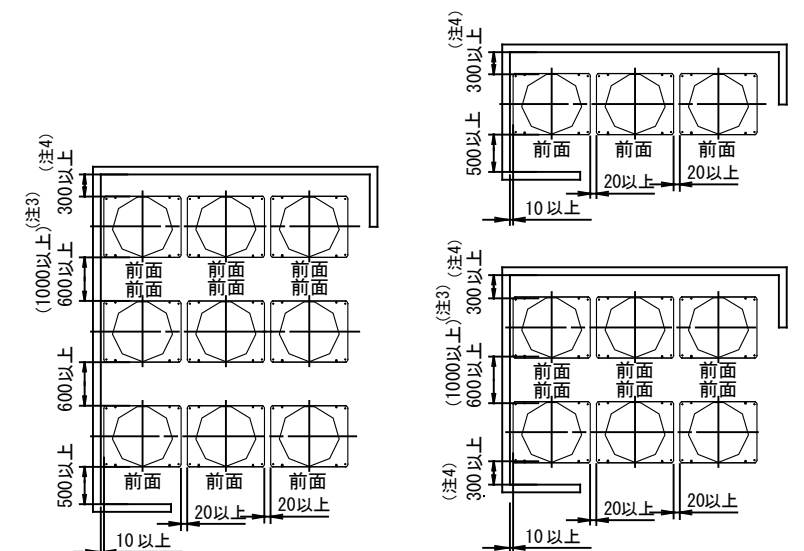


注)

1. 室外ユニットの上方に障害物がある場合は、  
室外ユニットの上端より2000mm以上離してください。
2. 室外ユニットを囲む障害物の高さは、室外機の下端  
より800mm以下にしてください。
3. 現地配管を室外機の前面に水平に引き出し、  
横引き配管する場合は、室外ユニットと横引き配管  
の間を500mm以上とってください。
4. 別売クリーンコンバータ（TCB-HCR1）を  
取り付ける場合は、室外ユニット背面のサービス  
スペースを500mm以上確保してください。



サービスに必要なスペース



組合せ室外ユニット			組合せ室外ユニット外形図  T38PVA102-1
①	②	③	
R0P-AP2245HT*	R0P-AP2245HT*	R0P-AP2245HT*	
R0P-AP2805HT*	R0P-AP2805HT*	R0P-AP2805HT*	

適用機種	作成	照査	承認	JOB番号	品名	パッケージエアコン 外形図	尺度	1
ROP-AP2245HT-1, (Z), (ZG)				納入先				
ROP-AP2805HT-1, (Z), (ZG)				客先				**
	日付			東芝キヤリア株式会社	左記			
					図面番号	T38PVA102-2	頁	改版
						1 / 1	-	