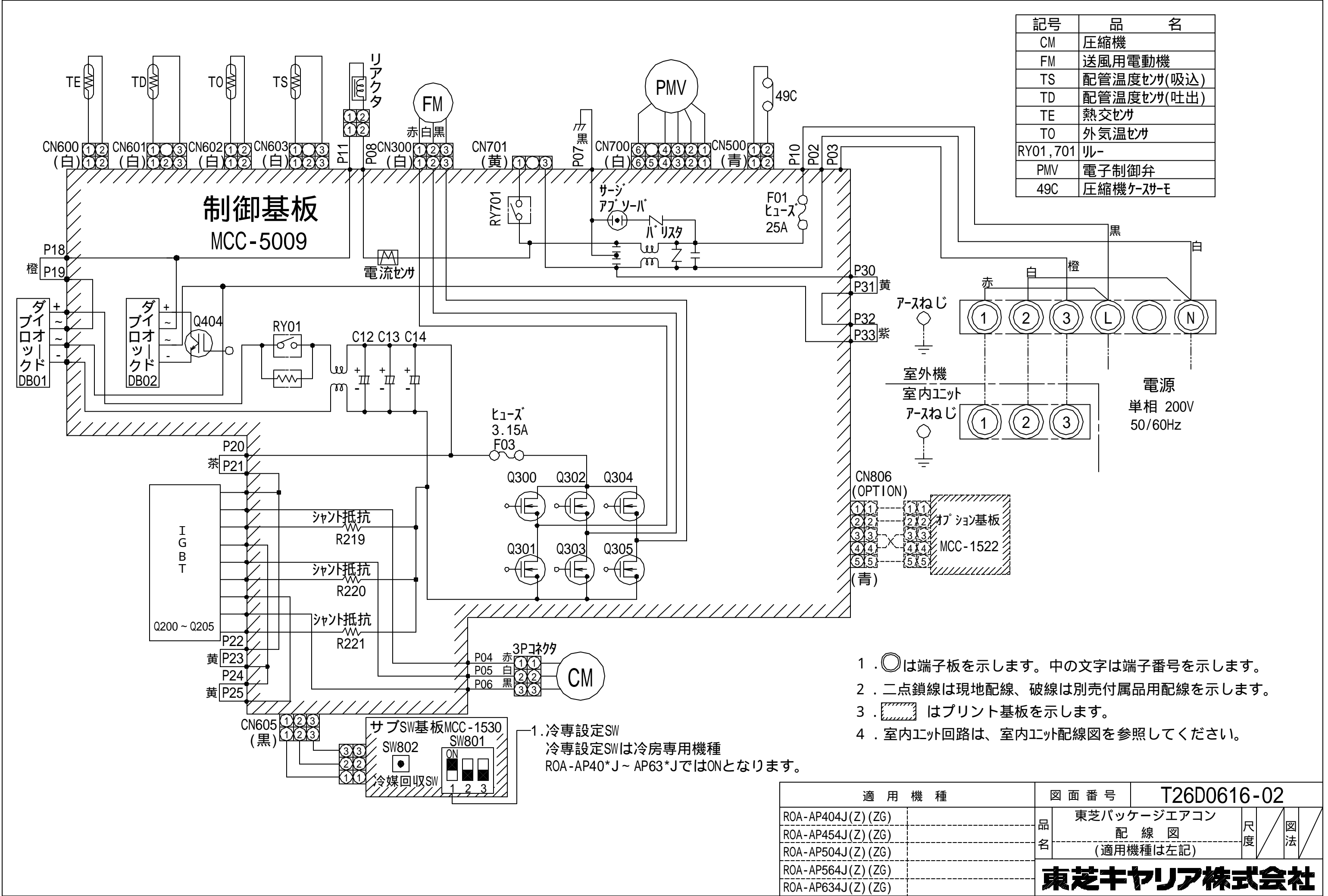




- 注) 1. 〇は端子板を示します。
2. 破線、一点鎖線は現地配線を示します。
3. 室外機、室内ユニットの内部配線は、各々の機種種の配線図を参照してください。
4. リモコン配線には極性がないので、室内ユニット端子板A,Bへの接続は逆になってもかまいません。

適 用 機 種		図 面 番 号		T25G0401-03			
AIU-AP**H,H-1	AID-AP**H,H-1	品 名	東芝パッケージエアコン シングルタイプ		尺 度	図 法	
AIC-AP**H,H-1	AIK-AP**H						
AIU-AP**WH	AIC-AP**PH		外部結線図				
AIU-AP**SH,SH-1							
AID-AP**BH,BH-1							
東芝キヤリア株式会社							



記号	品名
CM	圧縮機
FM	送風用電動機
TS	配管温度センサ(吸込)
TD	配管温度センサ(吐出)
TE	熱交センサ
TO	外気温センサ
RY01, 701	リレー
PMV	電子制御弁
49C	圧縮機ケースヒーター

1.  は端子板を示します。中の文字は端子番号を示します。
2. 二点鎖線は現地配線、破線は別売付属品用配線を示します。
3.  はプリント基板を示します。
4. 室内ユニット回路は、室内ユニット配線図を参照してください。

適用機種		図面番号		T26D0616-02			
ROA-AP404J(Z)(ZG)		品名	東芝パッケージエアコン		尺度	図法	
ROA-AP454J(Z)(ZG)			配線図				
ROA-AP504J(Z)(ZG)			(適用機種は左記)				
ROA-AP564J(Z)(ZG)							
ROA-AP634J(Z)(ZG)							
東芝キヤリア株式会社							

