

セット名称
仕様表

RBRA08033JM
(室内ユニット) AID-RP803BH
(室外機) ROA-RP803J

天埋ビルトイン
冷専

東芝パッケージエアコン (空冷式天井埋込形ビルトインタイプ)

(50/60Hz)

冷房性能 (注1)	定格冷房標準能力		kW	7.1<1.7～8.0>		室	形 名		ROA-RP803J			
	顕 熱 比		-	0.76			外 装		シルキーシェード(マンセル1Y8.5/0.5)			
	定格冷房標準エネルギー消費効率		-	3.23 / 3.23			外形寸法	高 さ	mm	714		
	中間冷房標準能力		kW	3.2				幅	mm	859		
	中間冷房中温能力		kW	3.4				奥 行	mm	309		
最小冷房中温能力		kW	1.9		総 質 量	kg	49					
通年エネルギー消費効率(注4)							圧 縮 機	形 式	全密閉形			
APF2015 (JIS B 8616:2015)		-	5.8 / 5.8		圧縮機用電動機定格出力	kW		1.65				
APF (JIS B 8616:2006)		-	5.8		極 数			6				
電 源		(注2)	単相 200V 50/60 Hz									
電 気 特 性 (注1)	消費電力 冷房	定格冷房標準	kW	2.20 / 2.20		外	空 気 熱 交 換 器		フィンドチューブ			
		中間冷房標準	kW	0.615 / 0.615			冷 媒 制 御		電子制御弁			
		中間冷房中温	kW	0.531 / 0.531			送風装置	送 風 機	プロペラファン			
		最小冷房中温	kW	0.273 / 0.273				標 準 風 量	m³/min	55.0		
	運 転 電 流 (最大)	A	11.7 / 11.7 13.6 / 13.6		電 動 機			kW	0.071			
性 能 (注1)	力 率		%	94 / 94		機	高 圧 ス イ ッ チ		MPa	-	-	
	始 動 電 流		A	- / -			低 圧 ス イ ッ チ		MPa	-	-	
	形 名		AID-RP803BH				保 護 装 置		吐出温度センサー 過電流センサー 圧縮機サーモ			
	外形 装		シルバー(溶融亜鉛メッキ鋼板)				ケースヒータ		W	-		
	外形寸法	高 さ	mm	275			定格騒音(音響パワーレベル)		dB	68		
幅		mm	1,000		(注7)							
奥 行	mm	925		(注8)		運転音(音圧レベル)		dB	53			
総 質 量	kg	34			IPコード		IPX4					
室内ユニット	送風機		シロッコファン				法定冷凍トン		1.12			
	送風装置	風 量 (注5)	m³/min	20.0 / 18.3 / 16.8 / 15.7 / 13.5		設計圧力	高 圧 部	MPa	4.15			
		急/強+/強/弱+/弱				低 圧 部	MPa	2.21				
		電 動 機	kW	0.150		冷媒・出荷時封入量		kg	R32・1.55			
		出荷時機外静圧	Pa	20.0		冷媒追加不要の最大実長		m	30			
機外静圧設定範囲 (注6)		Pa	20-30-40-50-65-80-100		冷媒追加量		g/m	35				
風量限界(下限)	m³/min	11.3										
風量限界(上限)	m³/min	24.0										
エアフィルタ	室内ユニットに付属				冷 媒 配 管	室外機・室内ユニット間		mm	ガス側：φ15.9 液側：φ9.5			
	運転調整装置 (注3)											
	ドレン口径(呼び径)											
	定格騒音(音響パワーレベル)		(注7)	dB(A)		60 / 58 / 56 / 53 / 51	最 大 実 長	m	50			
	急/強+/強/弱+/弱						最 大 落 差	m	室外機が上の場合：30 室外機が下の場合：30			
運転音(音圧レベル)	(注8)	dB(A)	45 / 43 / 41 / 38 / 36									
	急/強+/強/弱+/弱											
	電 熱 装 置		取付不可									
電源配線	漏電遮断器 (注9)		15A、30mA 0.1sec以下				電 源 配 線	線 径		電源線こう長(最大)		
	手元開閉器	開 閉 器 容 量	A	15		単線1.6mm		11 / 11				
		ヒ ュ ー ズ	A	15		単線2.0mm		17 / 17				
	配 線 用 遮 断 器		A	15		燃線3.5mm ²		19 / 19				
					燃線5.5mm ²	30 / 30						
					燃線8.0mm ²	- / -						
					燃線14.0mm ²	- / -						
					燃線22.0mm ²	- / -						
					燃線38.0mm ²	- / -						
	連 絡 線	室外機・室内ユニット間	70 m以下	単線1.6mm×3本								
	リモコンコード		(500mまで)	VCTF0.5-2.0mm2 2芯 など								

(注1) 冷房性能および電気特性は、JIS B 8616:2015による温度条件、基準配管《配管相当長7.5m(P40~P63形は5m)、落差0m)のときの値です。
く 〉内は能力範囲を示します。

(注2) 電源電圧は、変動があった場合でも±10%を超えないようにしてください。

(注3) リモコンスイッチは別売部品です。
リモコンコード配線長は『リモコン外形図』を参照してください。

(注4) 経済産業省告示213号「エアコンディショナーの性能の向上に関する製造事業者等の判断基準等」
(通称:省エネ法基準値)における通年エネルギー消費効率は、「APF (JIS B 8616:2006)」が適用されます。

(注5) 定格風量は「急」です。

(注6) 機外静圧を変更する場合は、現地にて設定変更が必要です。

(注7) 定格騒音(音響パワーレベル)は、JIS B 8616:2015 に基づいた値です。

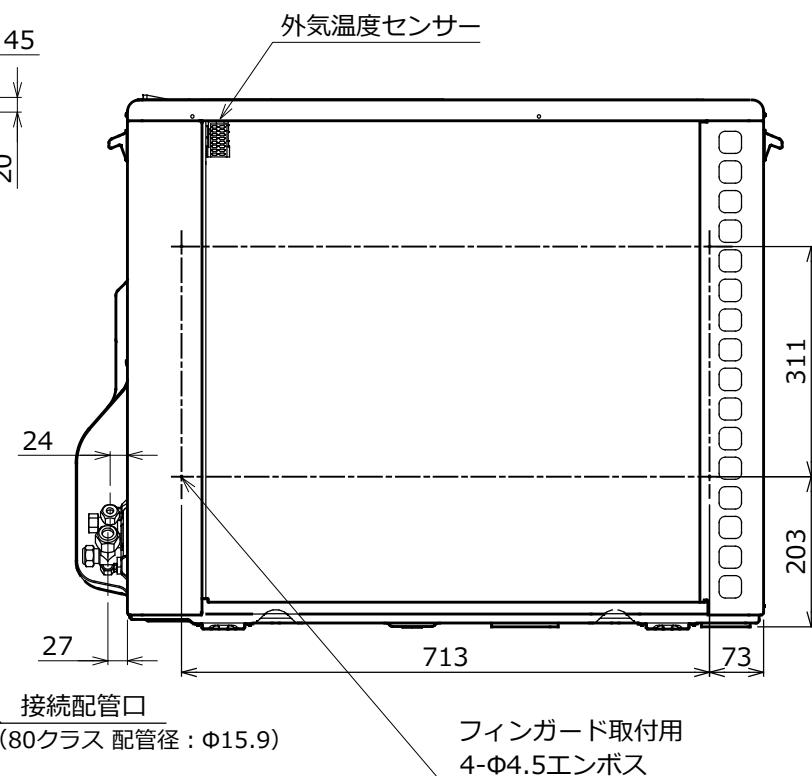
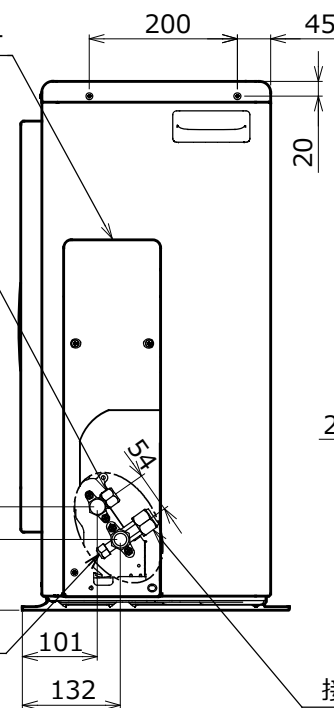
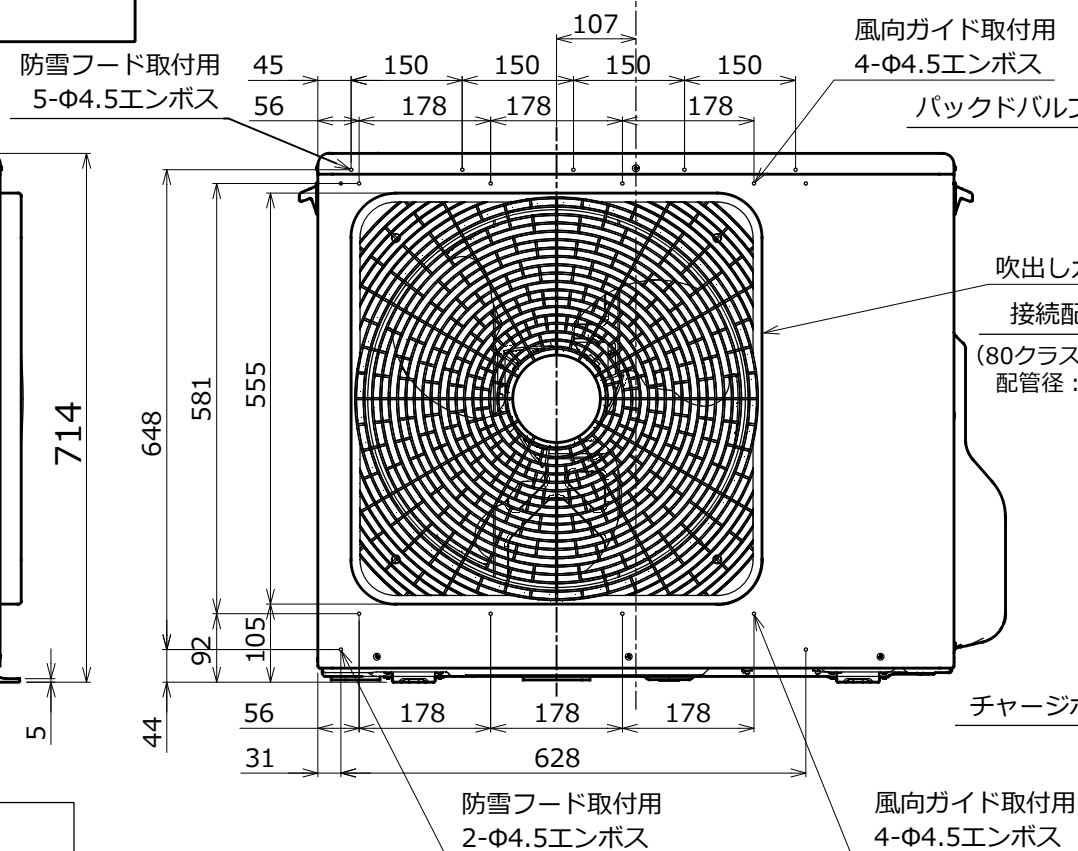
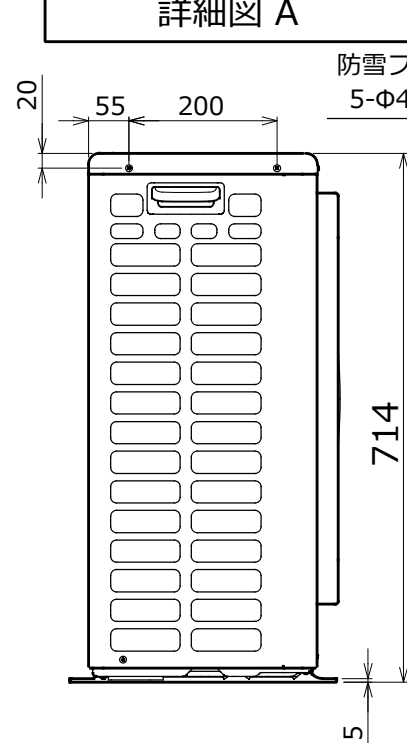
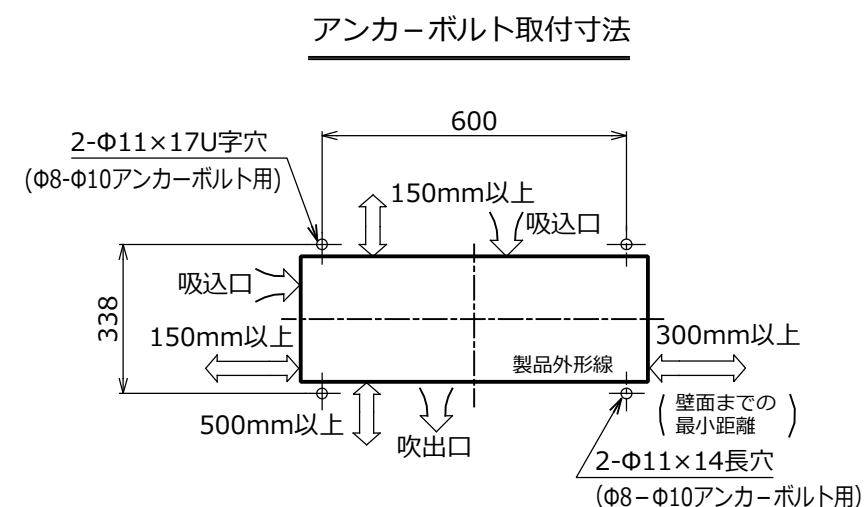
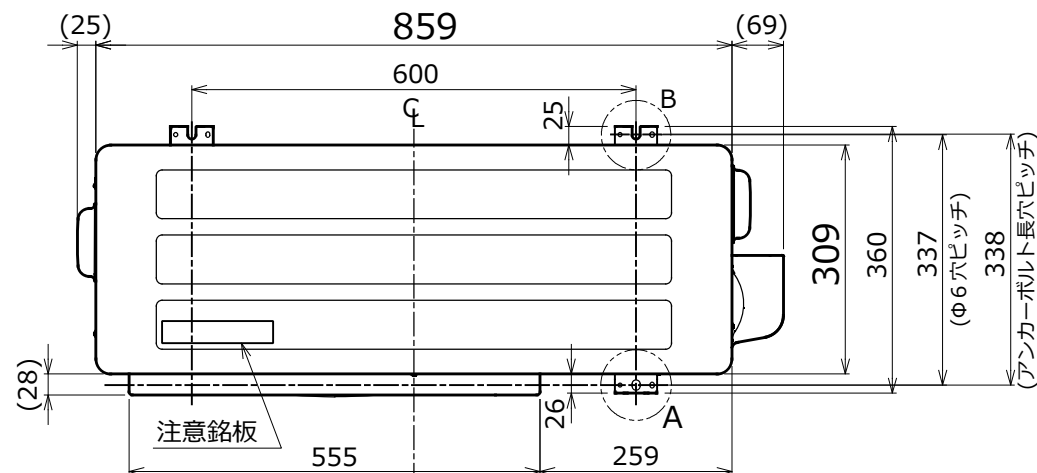
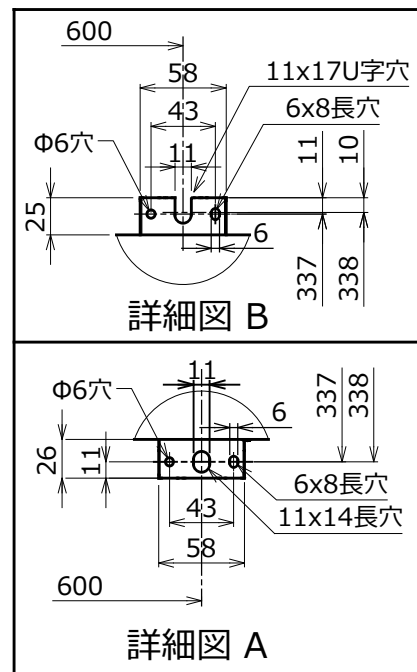
(注8) 運転音(音圧レベル)は、JIS B 8616:2006に基づいた値です。

(注9) 漏電遮断器が地絡保護専用の場合には手元開閉器+ヒューズ、または配線用遮断器を設けてください。漏電遮断器は、高調波対応品を使用してください。



- 注) 1. ◎ は端子板を示します。
2. 破線、一点鎖線は現地配線を示します。
3. 室外機、室内ユニットの内部配線は、各々の機種
の配線図を参照してください。
4. リモコン配線には極性がないので、室内ユニット
端子板A, Bへの接続は逆になってもかまいません。

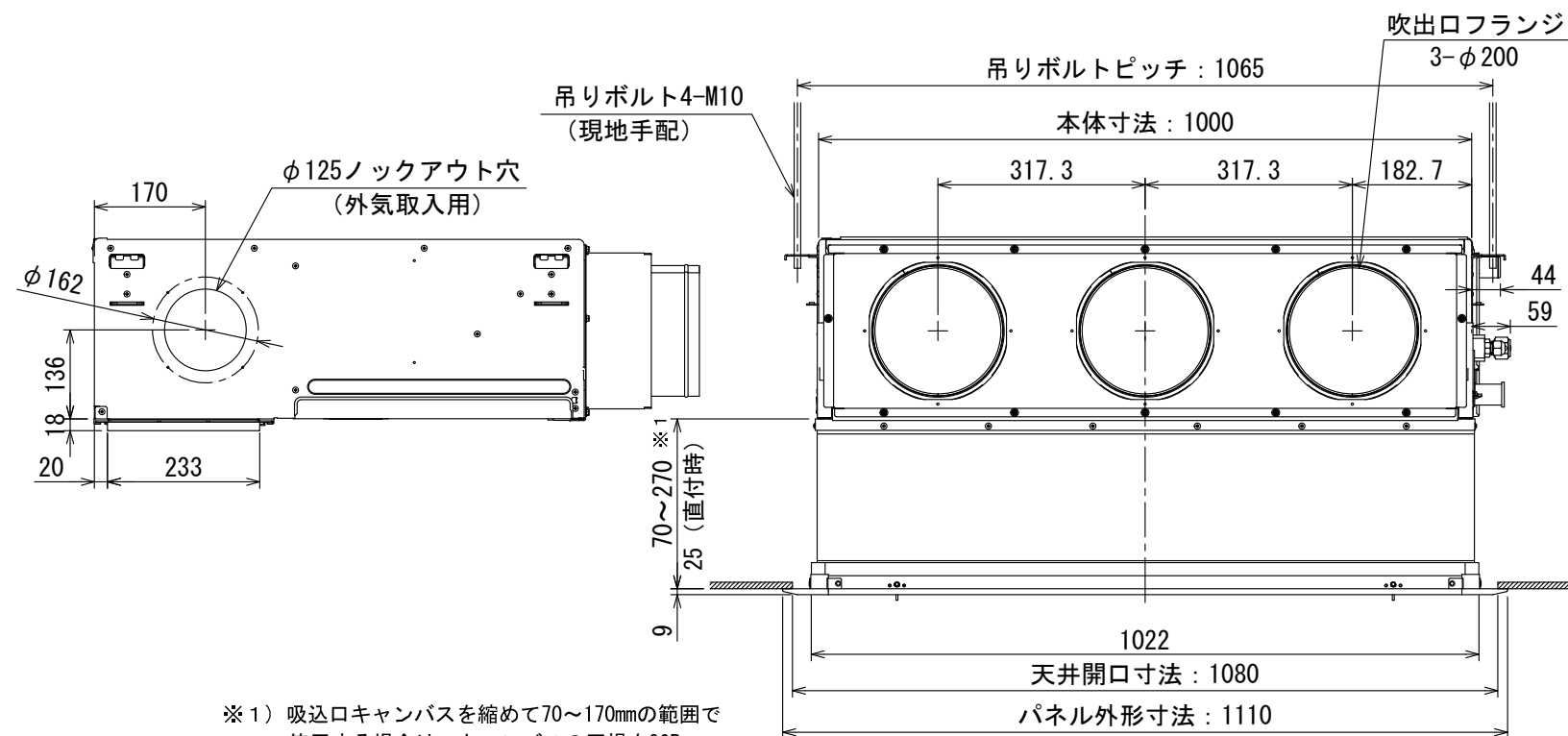
図 番	T25G1501	04	図 法
		214	
品 名	東芝パッケージエアコン外部結線図 (ワイヤードシングルタイプ)	尺 度	単 位
形 名	東芝キャリア株式会社		



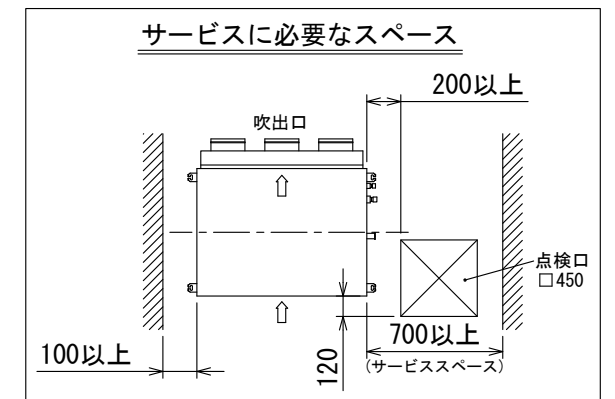
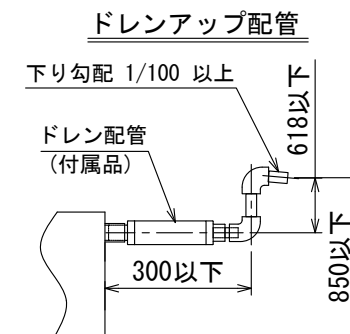
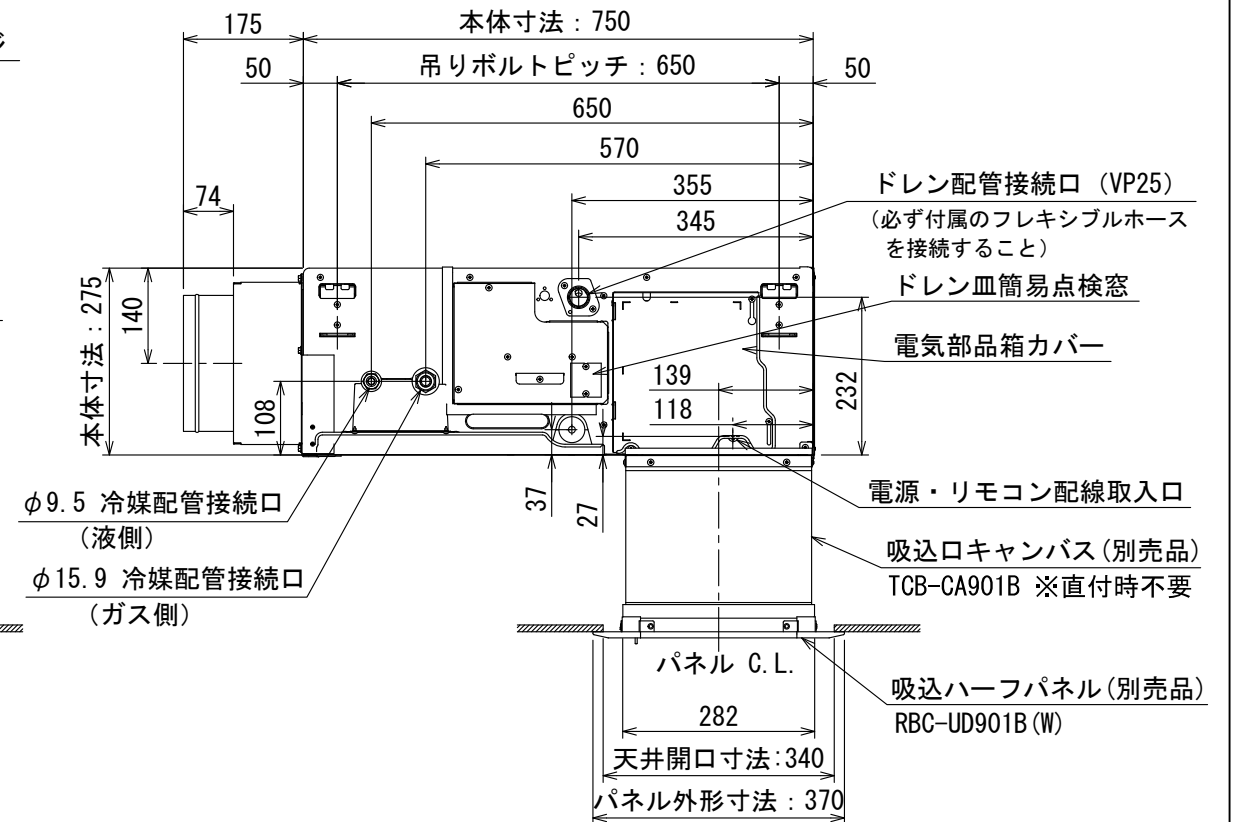
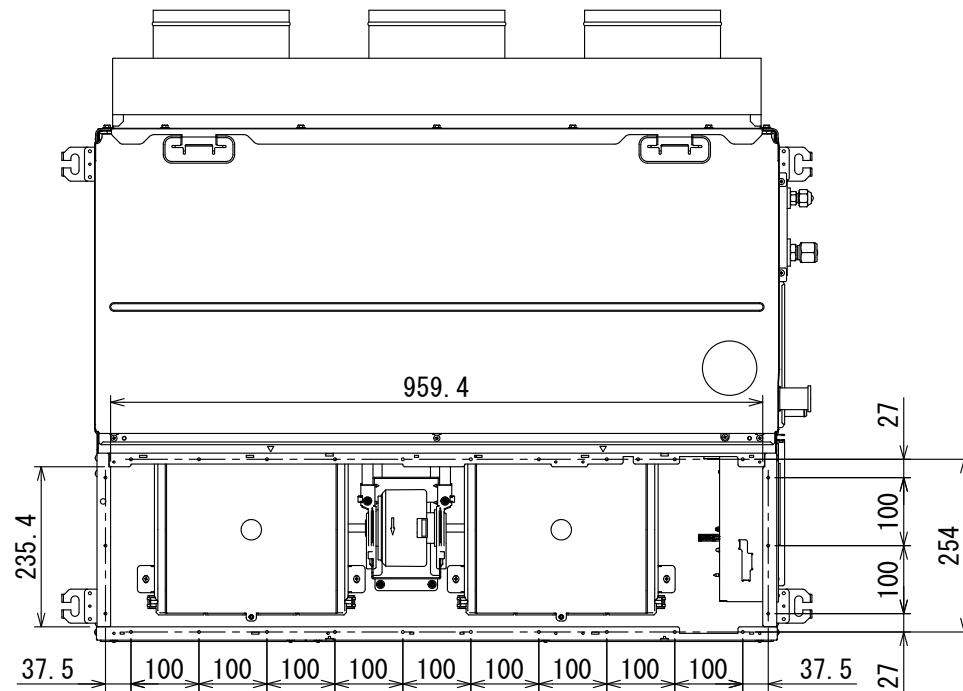
外観色

シルキーシェード
(マンセル記号: 1Y8.5/0.5)

図番	T26C1933-ROA-RP803J	03	図法
		215	三角法
品名	東芝パッケージエアコン 外形図	尺度	単位
			mm
形名	ROA-RP803J	東芝キャリア株式会社	



※1) 吸込口キャンバスを縮めて70~170mmの範囲で
使用する場合は、キャンバスの圧損を30Pa
見込んでください。



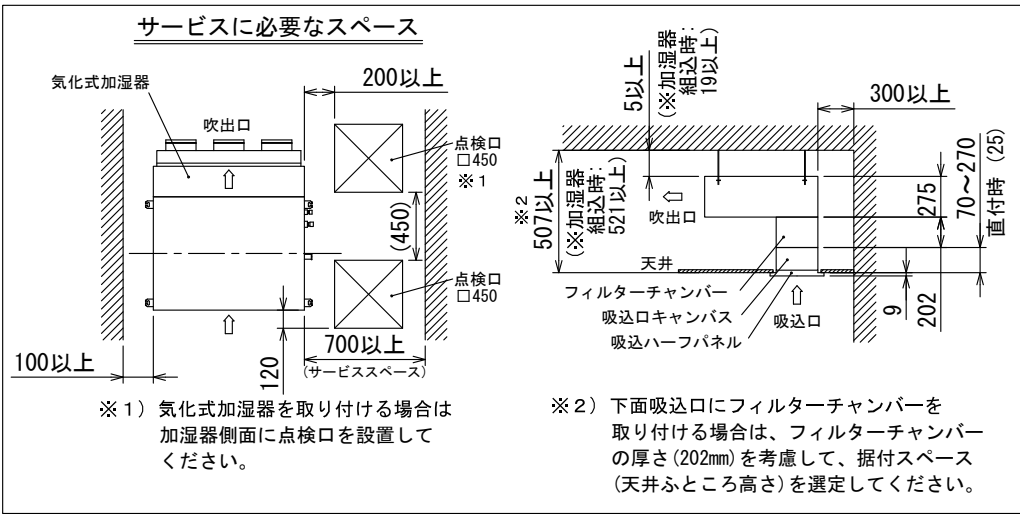
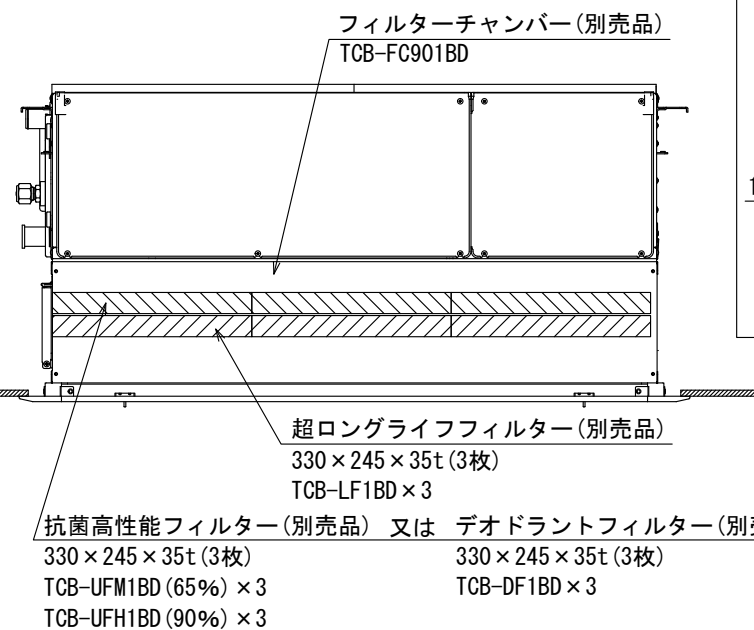
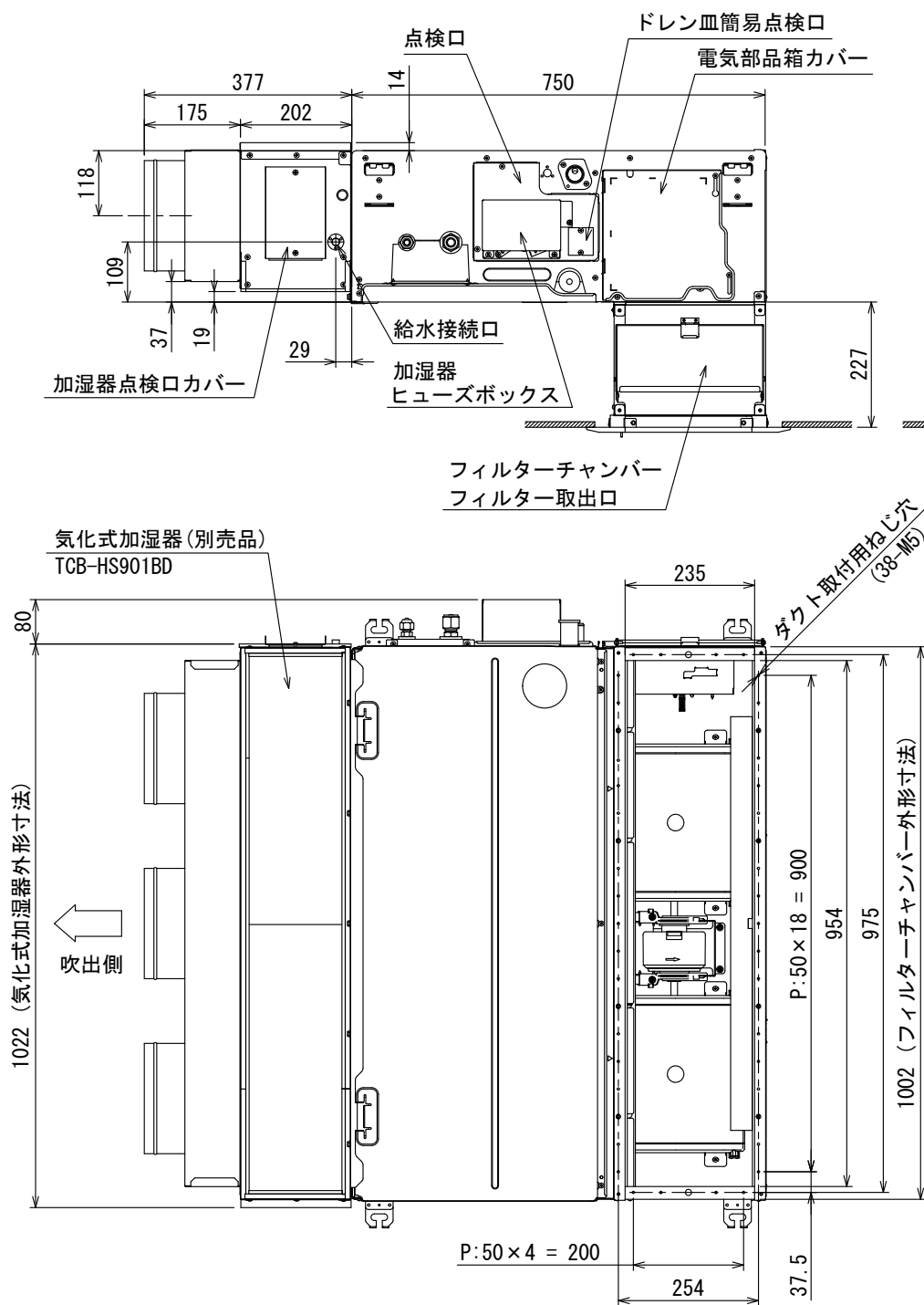
注記

- 電気部品箱等のメンテナンスのため、指定位置に必ず点検口を設置してください。
ファンや熱交換器は製品下面からのメンテナンスになりますので、サービススペースまたは開口部を設けてください。
- 油の飛沫や油煙のたちこめる場所（例：調理場や機械工場など）への据付は避けてください。
- 吹出口のダクト接続部およびダクトは必ず断熱処理をしてください。（断熱材は、不燃材を使用してください。）
- 別売 気化式加湿器や、フィルターチャンバー組込時は加湿エレメントやフィルター交換スペースを考慮して事前に冷媒配管やドレン配管の経路をご確認ください。
- 外気取り入れには必ず処理済空気を使用してください。ダクトファン（全熱交換器）動作は必ず空調機と連動してください。
外気取り入れ時は運転音が増加する場合があります。導入量は定格風量の10%以下です。
外気導入対応時は、別売丸ダクト用フランジ（φ150）：TCB-FF151US を使用してください。
- 装置銘板の貼付位置：電気部品箱カバー表面

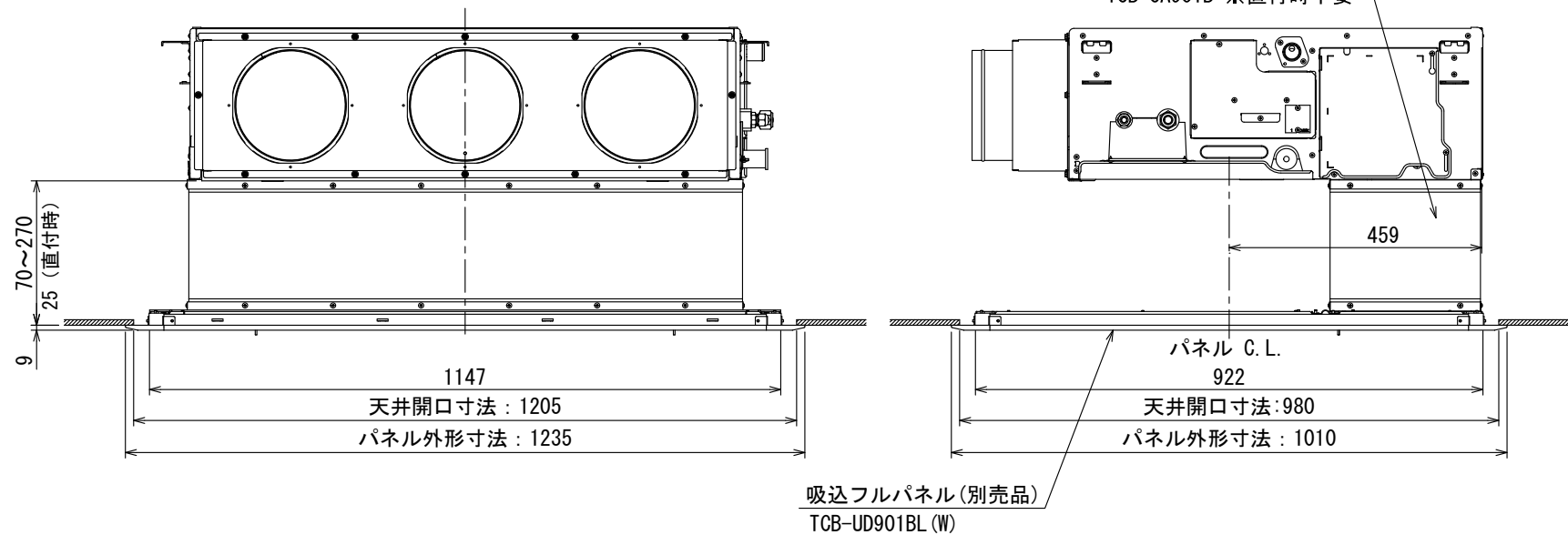
【下面吸込方式】

図 番	T25A1814-AID-RP803BH	03	図 法
		234	三角法
品 名	東芝パッケージエアコン外形図 (天井埋込形ビルトインタイプ) (1/5)	尺 度	単 位
			m m
形 名	AID-RP803BH	東芝キャリア株式会社	

別売品 気化式加湿器， フィルターチャンバー組込時



下面吸込方式 (フルパネル)

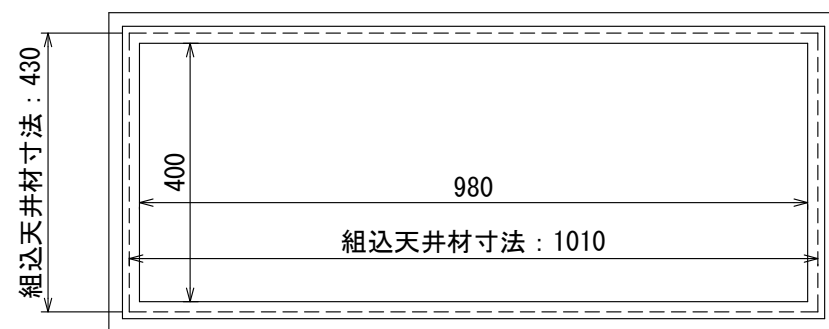
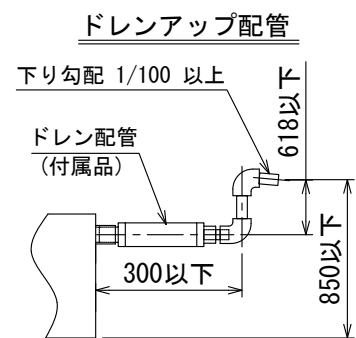
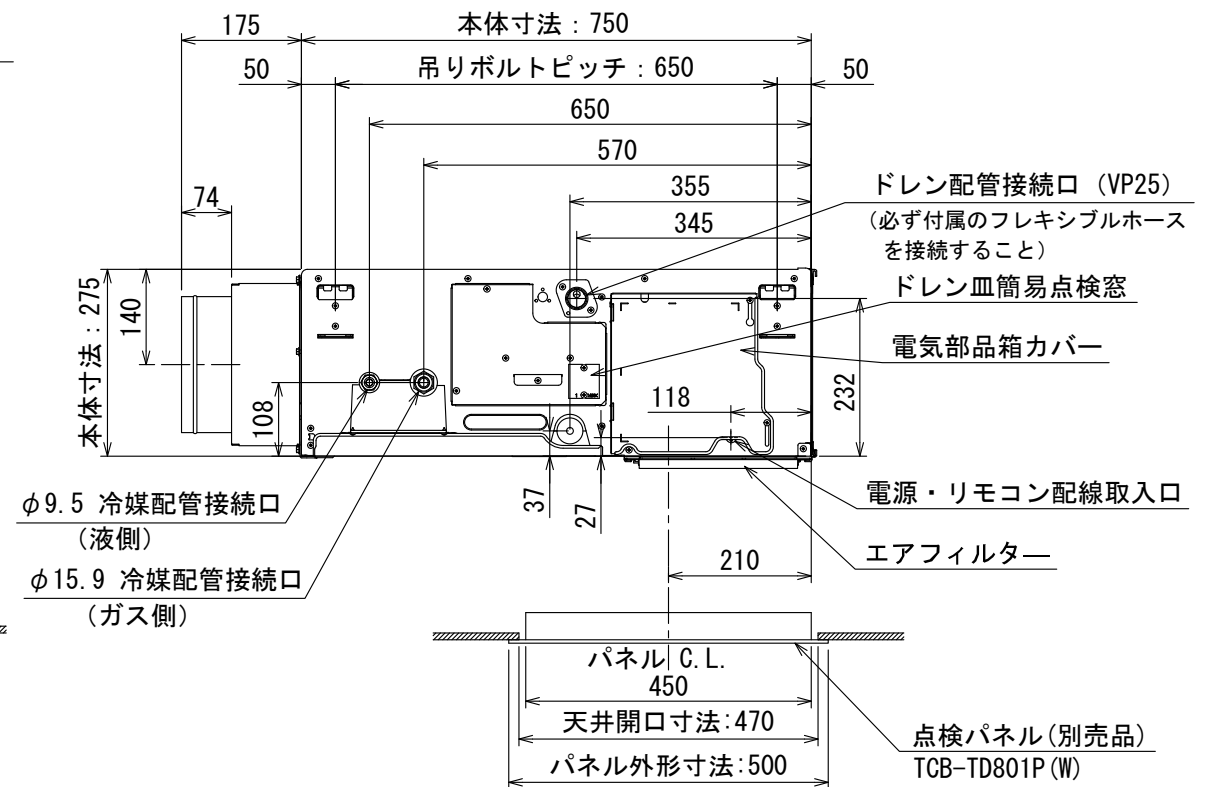
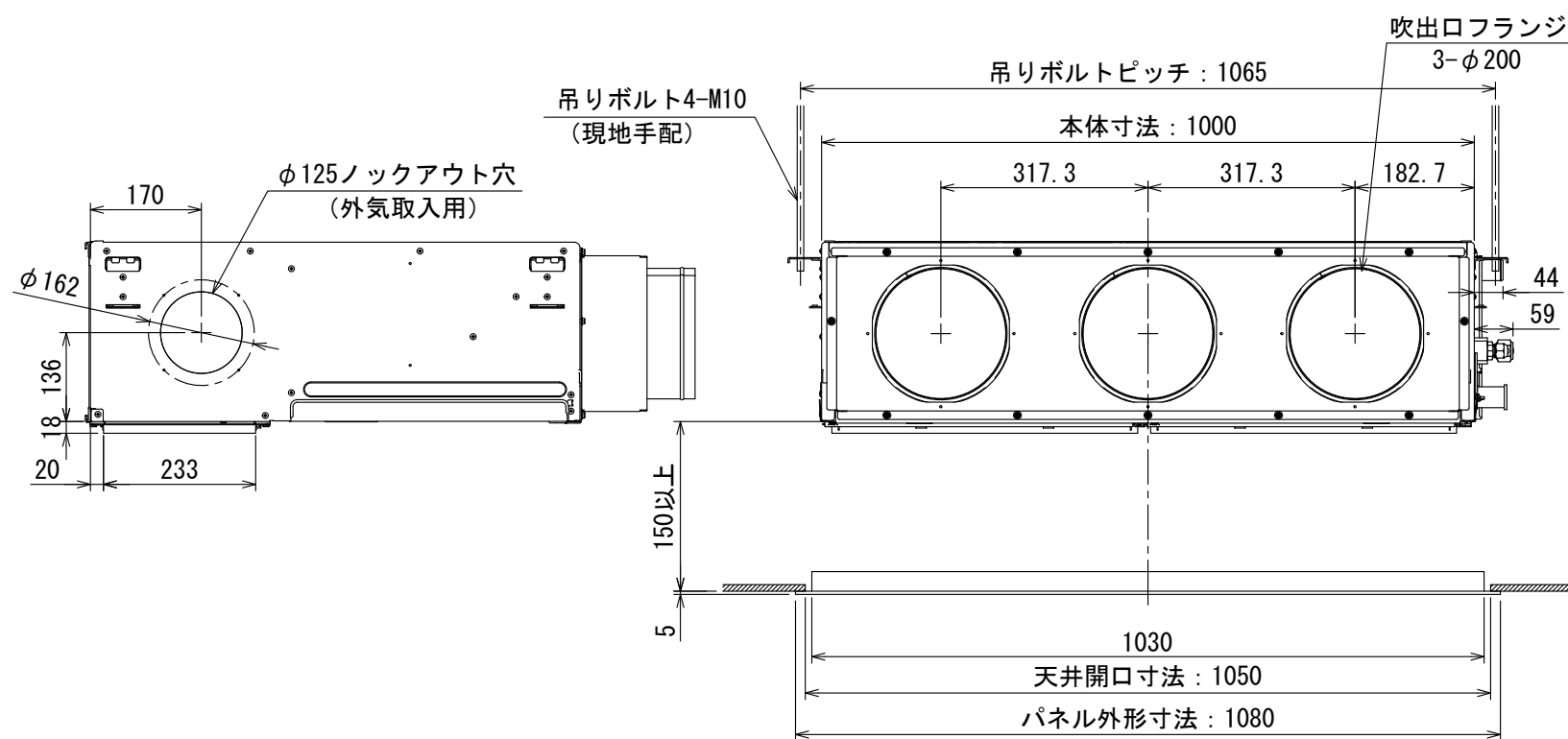


【下面吸込方式】

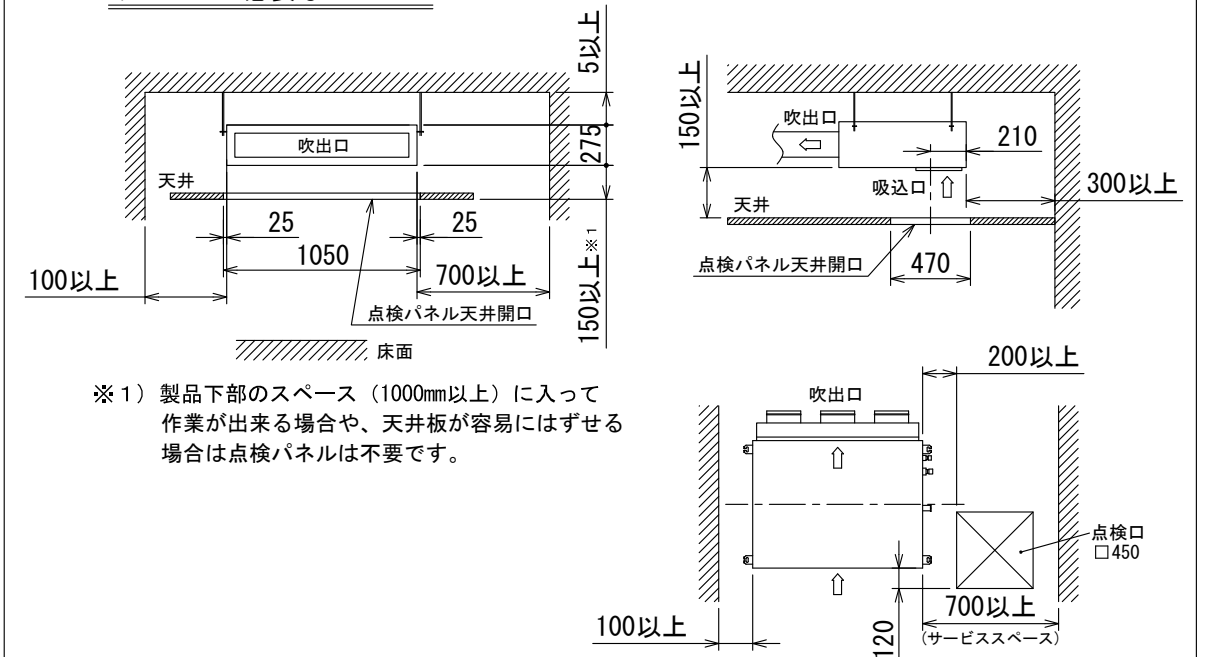
注記

1. 抗菌高性能フィルターとデオドラントフィルターの同時使用はできません。
上記フィルターの単独使用は可能ですが、超ロングライフフィルターとの併用を推奨します。
2. 超ロングライフフィルターは、単独および他フィルター1種類との併用が可能です。
3. 別売 気化式加湿器や、フィルターチャンバー組込時は、加湿エレメントやフィルター交換スペースを考慮して事前に冷媒配管やドレン配管の経路をご確認ください。

図番	T25A1814-AID-RP803BH	03	図法
		234	三角法
品名	東芝パッケージエアコン外形図 (天井埋込形ビルトインタイプ) (2/5)	尺度	単位
			m m
形名	AID-RP803BH	東芝キャリア株式会社	



サービスに必要なスペース

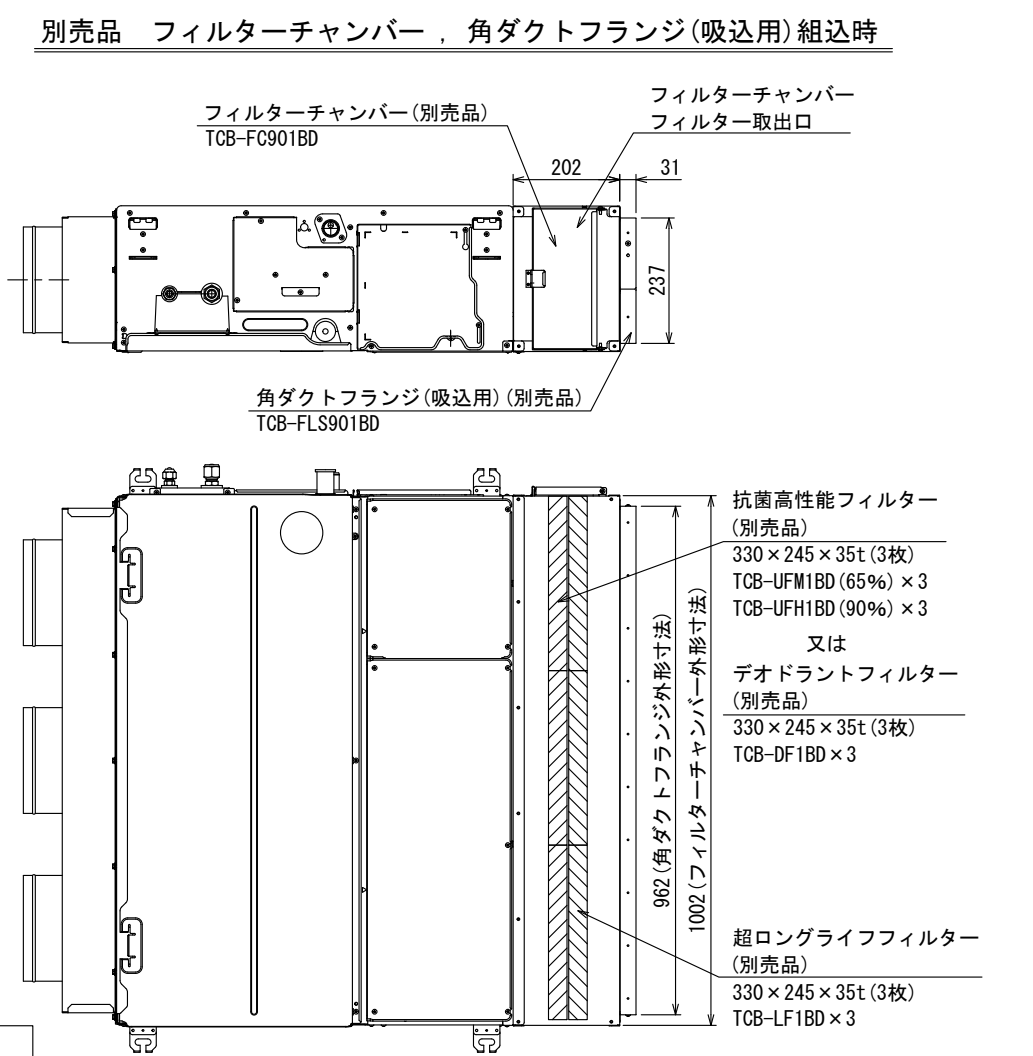
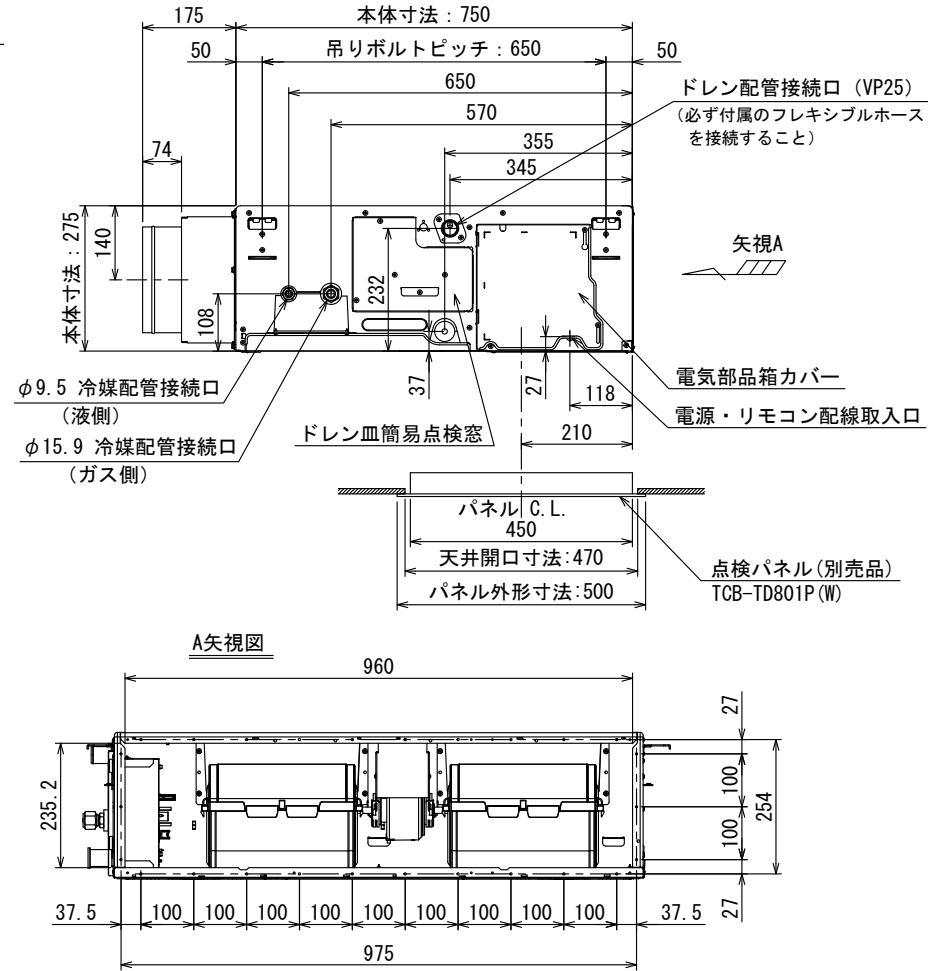
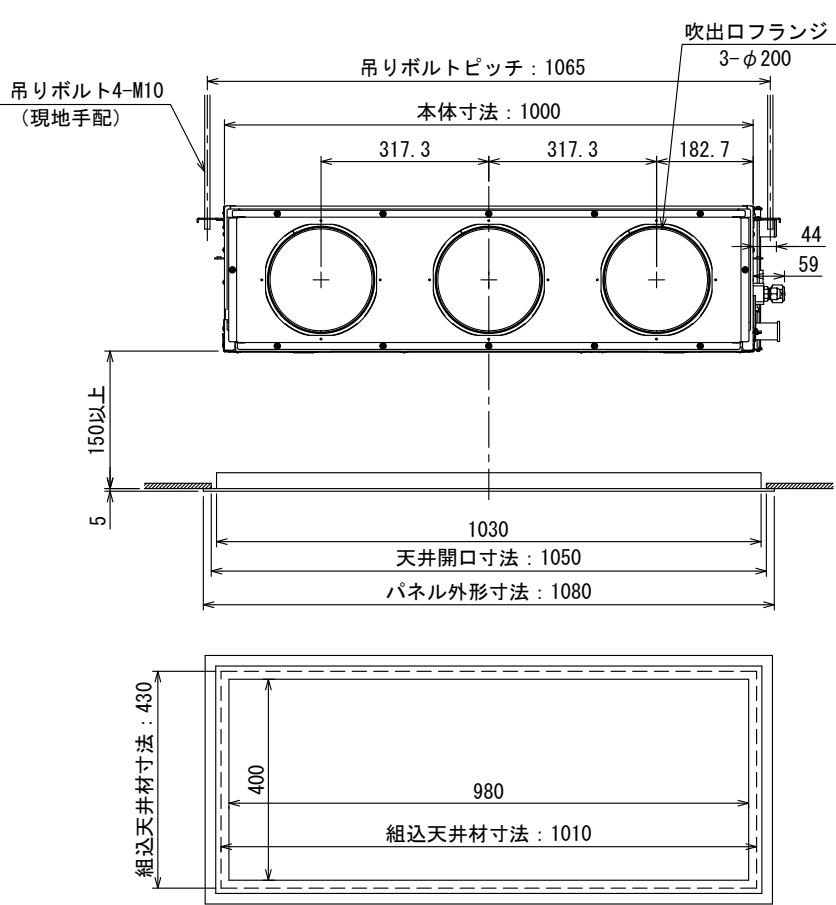


【天井リターン方式】

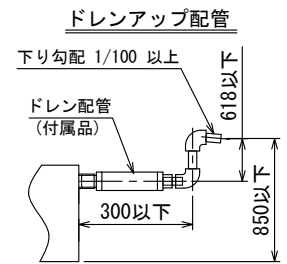
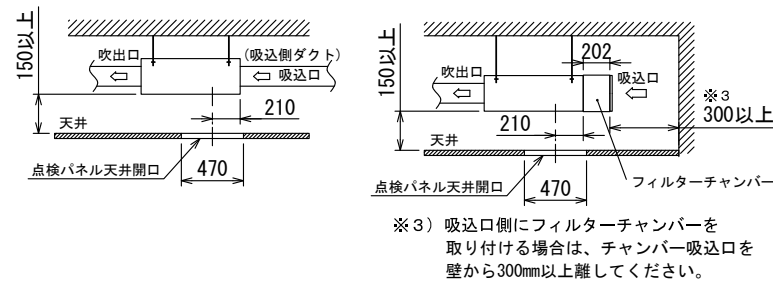
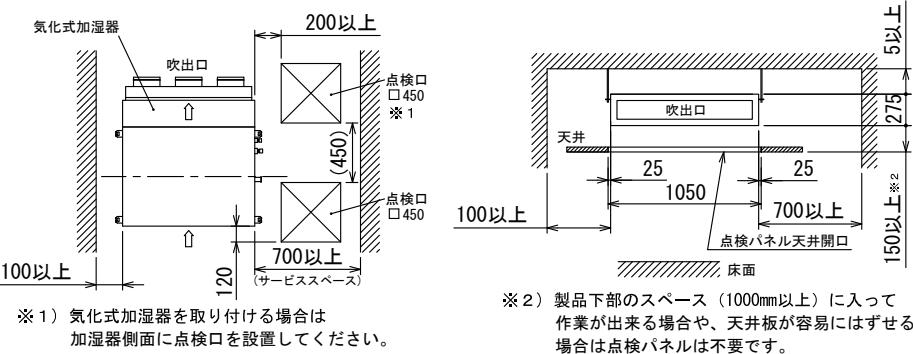
注記

- 電気部品箱等のメンテナンスのため、指定位置に必ず点検口を設置してください。
ファンや熱交換器は製品下面からのメンテナンスになりますので、サービススペースまたは開口部を設けてください。
- 油の飛沫や油煙のたちこめる場所（例：調理場や機械工場など）への据付は避けてください。
- 吹出口のダクト接続部およびダクトは必ず断熱処理をしてください。（断熱材は、不燃材を使用してください。）
- 別売 気化式加湿器組込時は、加湿エレメント交換スペースを考慮して事前に冷媒配管やドレン配管の経路をご確認ください。
- 外気取り入れには必ず処理済空気を使用してください。ダクトファン（全熱交換器）動作は必ず空調機と連動してください。
外気取り入れ時は運転音が増加する場合があります。導入量は定格風量の10%以下です。
外気導入対応時は、別売丸ダクト用フランジ（φ150）：TCB-FF151US を使用してください。
- 装置銘板の貼付位置：電気部品箱カバー表面

図 番	T25A1814-AID-RP803BH	03	図 法
		234	三角法
品 名	東芝パッケージエアコン外形図 (天井埋込形ビルトインタイプ) (3/5)	尺 度	単 位
			m m
形 名	AID-RP803BH	東芝キヤリア株式会社	



サービスに必要なスペース

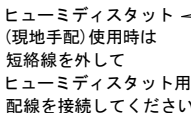







注記

- 電気部品箱等のメンテナンスのため、指定位置に必ず点検口を設置してください。
ファンや熱交換器は製品下面からのメンテナンスになりますので、サービススペースまたは開口部を設けてください。
- 油の飛沫や油煙のたちこめる場所（例：調理場や機械工場など）への据付は避けてください。
- 吹出口のダクト接続部およびダクトは必ず断熱処理をしてください。（断熱材は、不燃材を使用してください。）
- 別売 気化式加湿器や、フィルターチャンバー組込時は加湿エレメントやフィルター交換スペースを考慮して事前に冷媒配管やドレン配管の経路をご確認ください。
- 外気取り入れには必ず処理済空気を使用してください。ダクトファン（全熱交換器）動作は必ず空調機と連動してください。
外気取り入れ時は運転音が増加する場合があります。導入量は定格風量の10%以下です。
外気導入対応時は、別売丸ダクト用フランジ（φ150）：TCB-FF151US を使用してください。
- 抗菌高性能フィルターとデオドラントフィルターの同時使用はできません。
上記フィルターの単独使用は可能ですが、超ロングライフフィルターとの併用を推奨します。
- 超ロングライフフィルターは、単独および他フィルター1種類との併用が可能です。
- 装置銘板の貼付位置：電気部品箱カバー表面

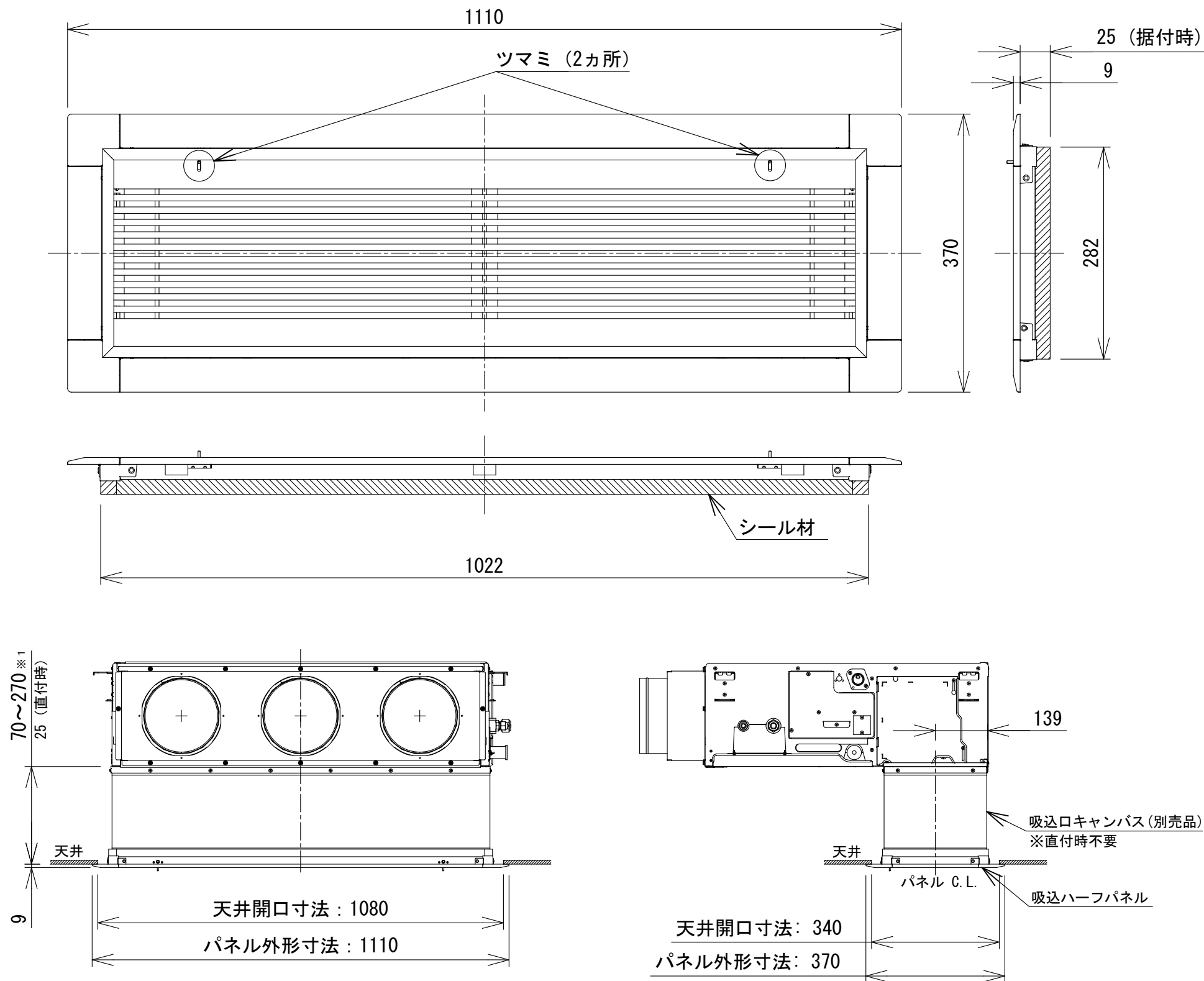
【背面吸込方式（吸込ダクト接続）】

図番	T25A1814-AID-RP803BH	03	図法
		234	三角法
品名	東芝パッケージエアコン外形図 （天井埋込形ビルトインタイプ）（4/5）	尺度	単位
		m	m
形名	AID-RP803BH	東芝キヤリア株式会社	

別
売
品

----	現地配線
	保護アース
	端子台
	接続端子
	コネクタ
	プリント基板
-----	別売品
-----	部品境界線

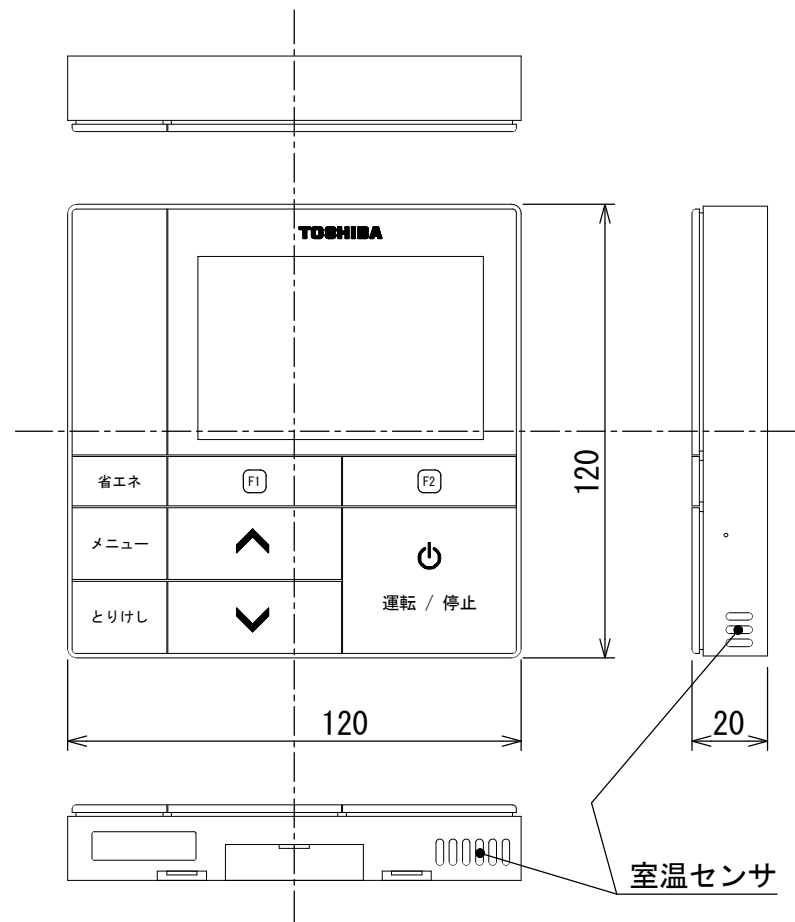
図番	T25B1805-AID-RP803BH		02	図法
			214	
品名	東芝パッケージエアコン配線図 (天井埋込形ビルトインタイプ)		尺度	単位
形名	AID-RP803BH	東芝キャリア株式会社		



※ 1) 吸込口キャンバスを縮めて70~170mmの範囲で使用する場合は、キャンバスの圧損を30Pa見込んでください。

※ 製品質量 : 4 kg
色 彩 : グランホワイト (5PB9/1)

適 用 機 種		図 面 番 号		T24H1839-01			
RBC-UD901B (W)		品 名	東芝パッケージエアコン用別売部品	尺度	図法	三角法	
			外 形 図				
			吸込ハーフパネル				
		東芝キヤリア株式会社					

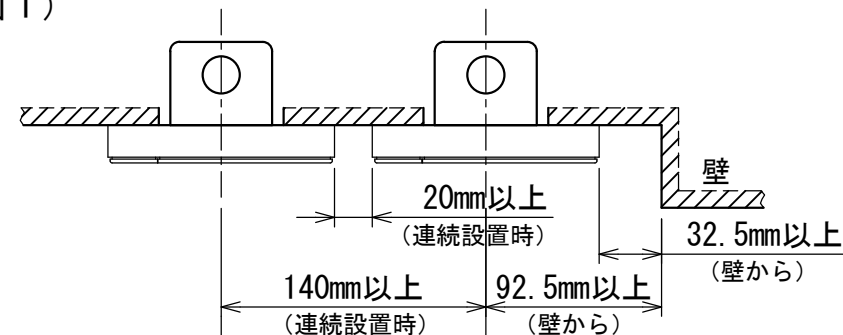


お願い)
配線を埋込まれる場合は、JIS-C8340
1個用スイッチボックス(カバーなし)
又は、2個用スイッチボックス(カバーなし)
を現地手配し、埋込んでください。

連続設置の場合の取付方法

リモコンを壁面に取付ける場合は、図1・図2・図3の
取付け方法を守ってください。

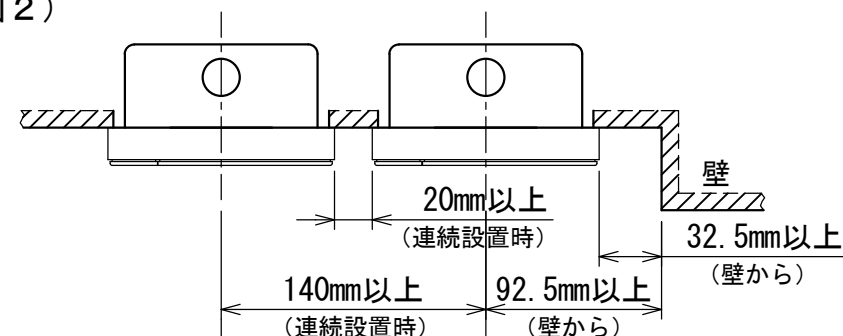
(図1)



リモコン線引出し口

JIS C8340
1個用スイッチボックス
(カバーなし)

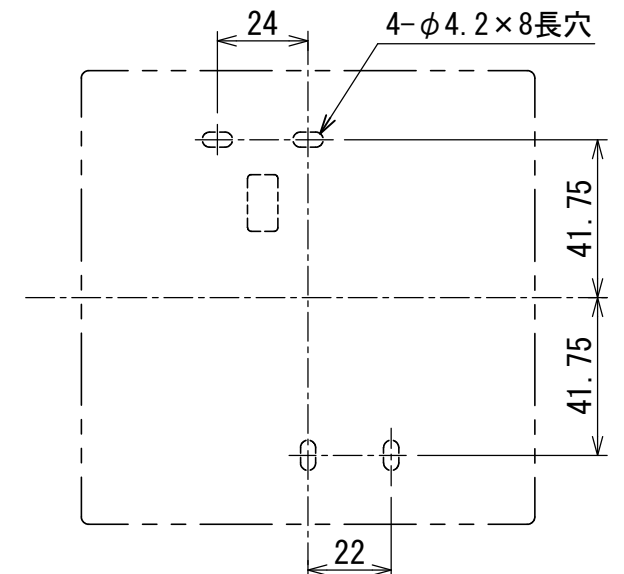
(図2)



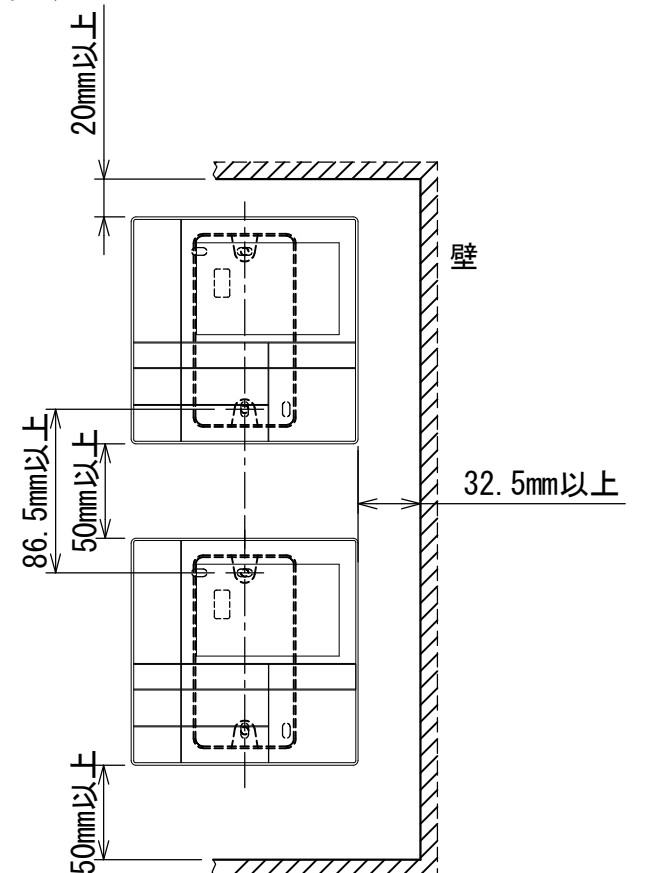
リモコン線引出し口

JIS C8340
2個用スイッチボックス
(カバーなし)

<リモコン取付け寸法>



(図3)



リモコン配線とリモコン渡り線

リモコン配線(通信線)とAC100V/200Vの配線を
直接接触させたり、同一電線管に収めること
はできません。ノイズ等により、制御系統に
異常が生じる恐れがあります。

※ご使用のリモコンによって異なります。

線種	VCTF: 0.3mm ² × 2			VCTF: 0.5mm ² ~ 2.0mm ² × 2		
	1リモコン	2リモコン	ワイヤレスとの 2リモコン	1リモコン	2リモコン	ワイヤレスとの 2リモコン
リモコン配線とリモコン 渡り配線の総配線長 (L+L1+L2+...Ln)	200mまで	120mまで	200mまで	500mまで	300mまで	400mまで
リモコン渡り配線の総配線長 (L1+L2+...Ln)	200mまで			200mまで		



適用機種		図面番号	T29E1405-01			
RBC-AMS53		品名	東芝パッケージエアコン用別売部品 外形図		尺度	図法
			ワイヤードリモコン			
			東芝キヤリア株式会社			

T29E1405-4Y