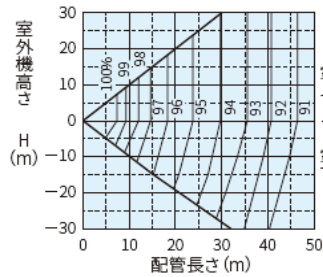


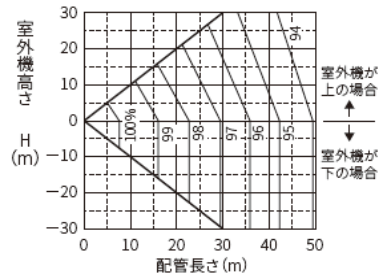
スマートエコneo

ROA-RP631H (J)
ROA-RP631H-IN
ROA-RP631HJ-IN

【冷房】



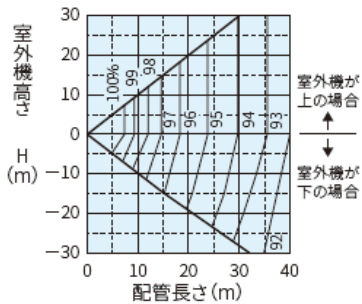
【暖房】



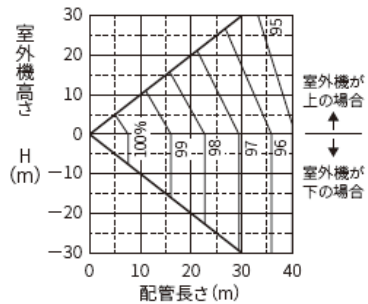
スマートエコneo

ROA-RP801H (J)
ROA-RP801H-IN
ROA-RP801HJ-IN

【冷房】



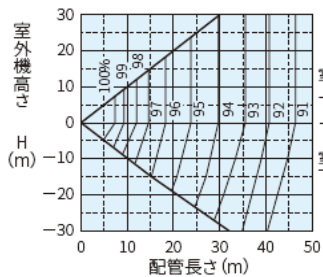
【暖房】



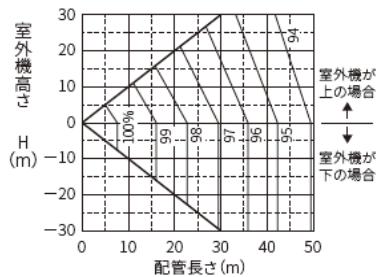
スマートエコneo

ROA-RP1121H
ROA-RP1401H
ROA-RP1601H
ROA-RP1121H-IN
ROA-RP1401H-IN
ROA-RP1601H-IN

【冷房】



【暖房】



※塩害(Z)、重塩害(ZG)を含む

適用機種		図面番号	TDT26E1910
ROA-RP631H(J) (Z・ZG)	ROA-RP631H-IN, 631HJ-IN	品名	東芝パッケージエアコン 配管長さと冷暖房能力変化率 適用機種は左記
ROA-RP801H(J) (Z・ZG)	ROA-RP801H-IN, 801HJ-IN		
ROA-RP1121H(Z・ZG)	ROA-RP1121H-IN		
ROA-RP1401H(Z・ZG)	ROA-RP1401H-IN		
ROA-RP1601H(Z・ZG)	ROA-RP1601H-IN		
		東芝キヤリア株式会社	