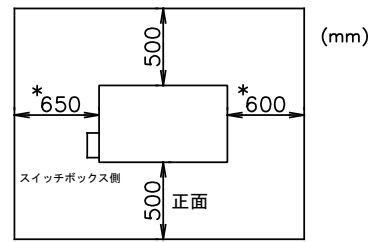
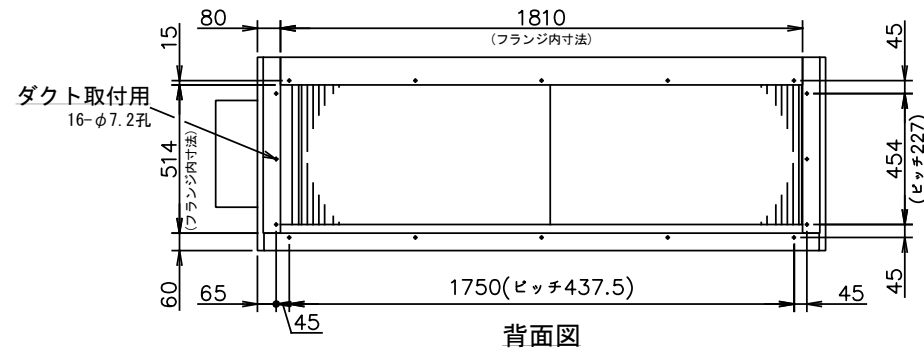


注1. ユニットの周囲には、最小下記サービススペースを確保してください。

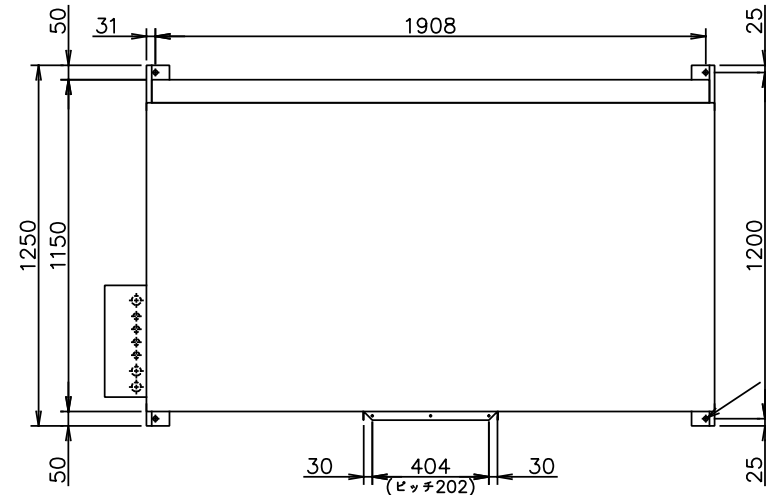


*別売電気ヒータ、又は加熱コイル(温水・蒸気)組込の場合
電気ヒータ 1.9m(左右どちらか)
加熱コイル 1.9m(配管勝手側) が必要です。

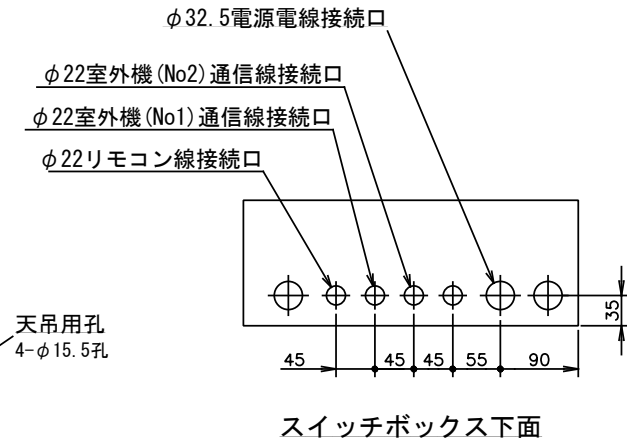
2. スイッチボックスは、取付けてあるサイドパネルと共にヒンジにより開閉できます。電源配線等は、スイッチボックス近くで固定せず、たるみを持たせてください。
3. 工場出荷時は、ドレン配管勝手は左側面となります。ドレン配管勝手を右側面に変更する場合は、現地にてプラグを反対側に変更願います。尚、PS32Aメスニップルは、ユニット内に付属となります。
4. 450形には冷媒液配管サイズ 変更用の異径ソケットが付属されています。



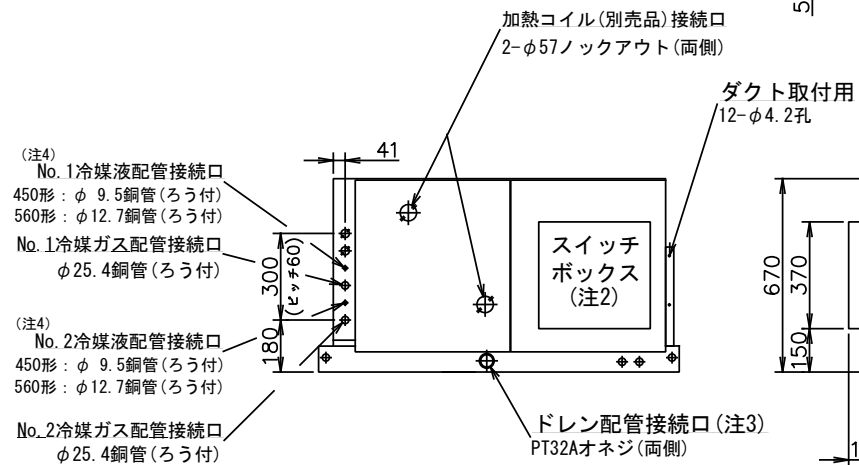
背面図



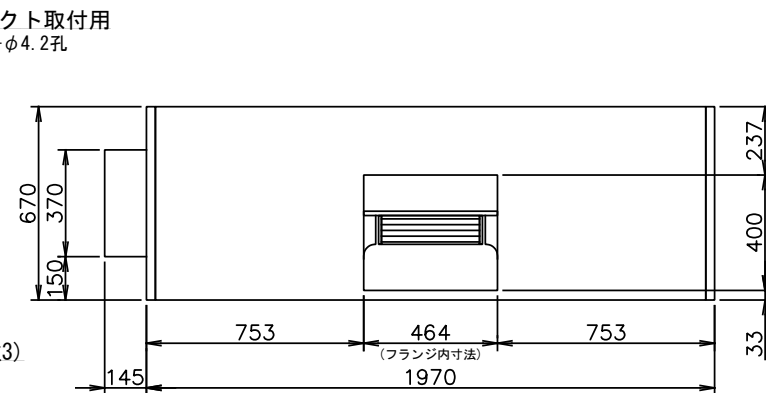
平面図



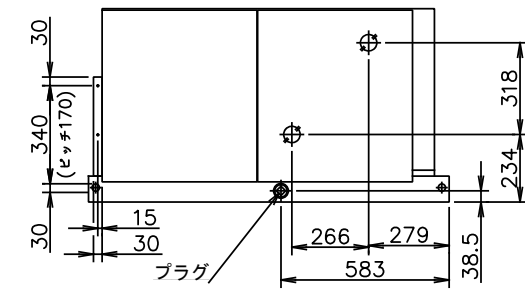
スイッチボックス下面



左側面図



正面図



右側面図

適用機種	作成	照査	承認	JOB 番号	品名	尺度
RDA-AP4502UH				納入先	パッケージエアコン 外形図	1
				客先	左記	**
	日付			東芝キヤリア株式会社		***
					図面番号 40HVB102-3	頁 1 / 1 改版 -