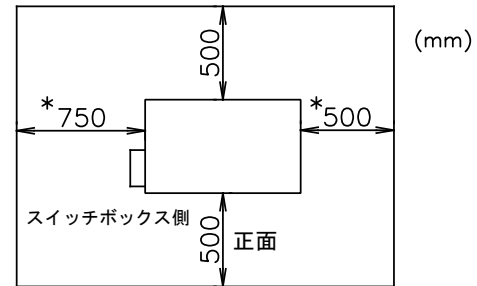
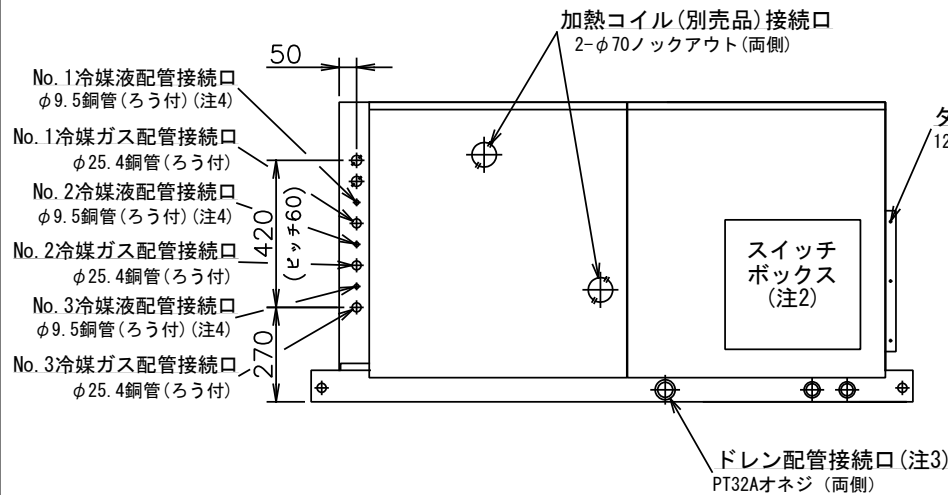


注1、ユニットの周囲には、最小下記サービススペースを確保してください。

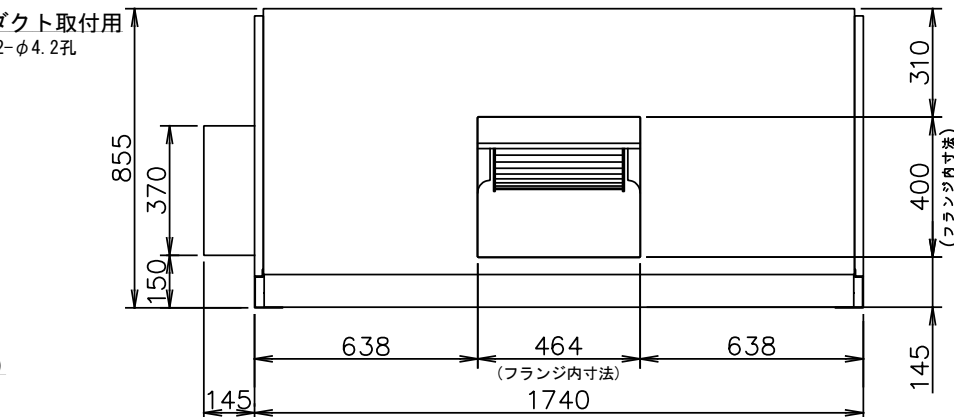


*別売電気ヒータ、又は加熱コイル(温水・蒸気)組込の場合
電気ヒータ 1.7m(左右どちらか)
加熱コイル 1.7m(配管勝手側) が必要です。

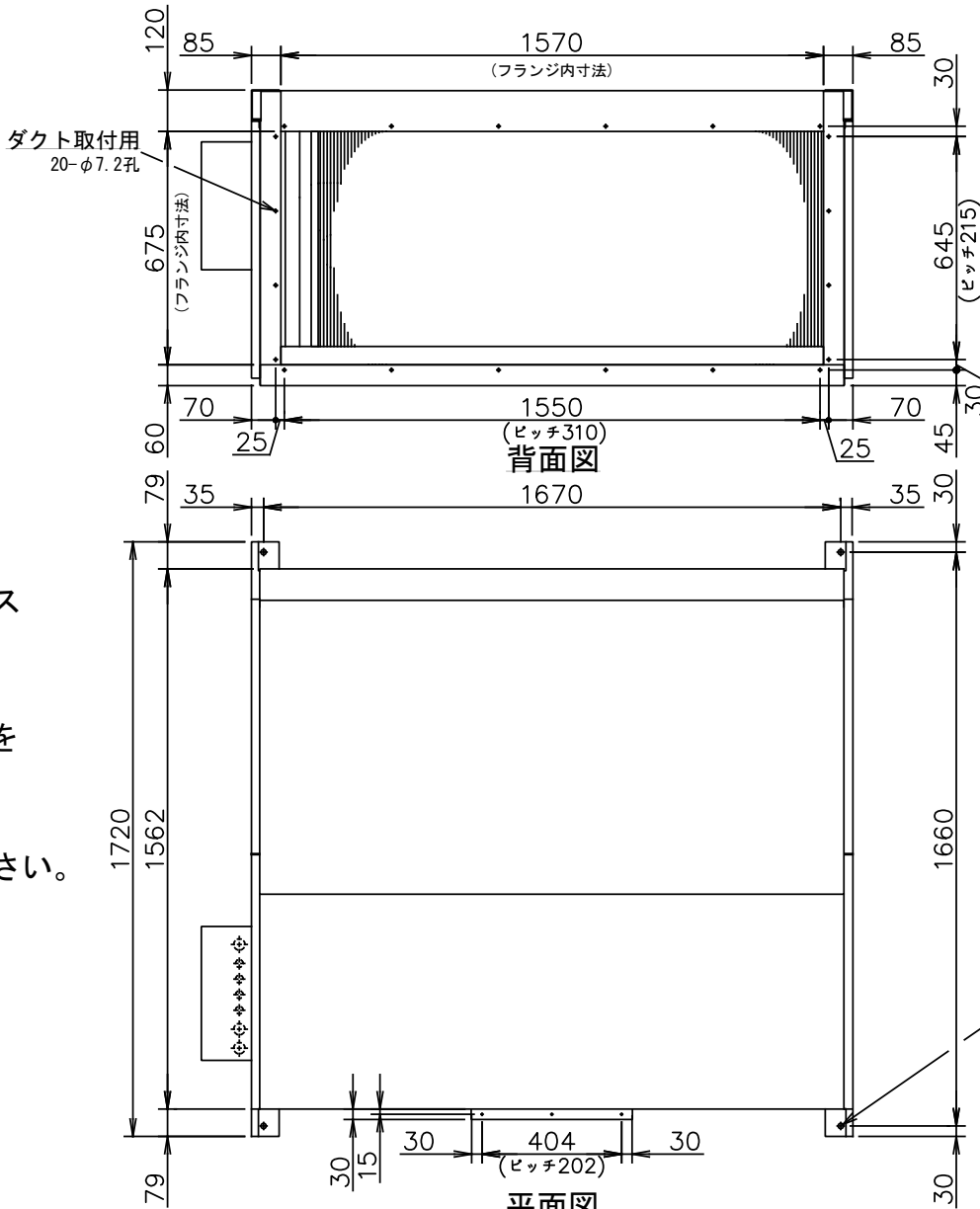
2. スwitchボックスは、取付けてあるサイドパネルと共にヒンジにより開閉できます。電源配線等は、スイッチボックス近くで固定せず、たるみを持たせてください。
3. 工場出荷時は、ドレン配管勝手は左側面となります。ドレン配管勝手を右側面に変更する場合は、現地にてプラグを反対側に変更願います。
尚、PS32Aメスニップルは、ユニット内に付属となります。
4. 付属の冷媒液配管サイズ変更用異径ソケットを取付けてください。



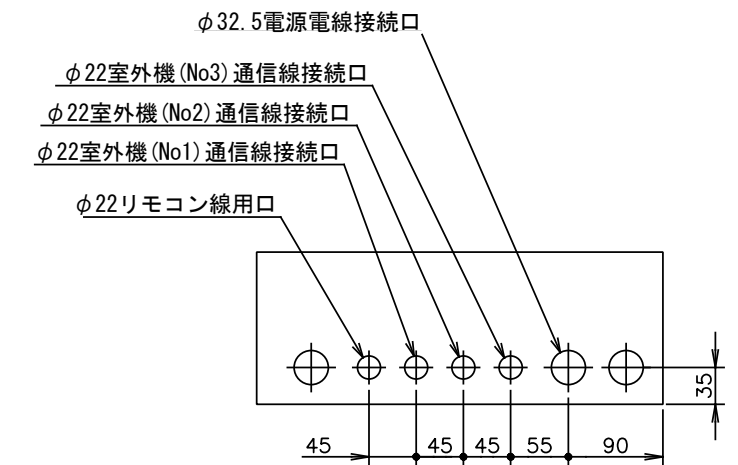
左側面図



正面図

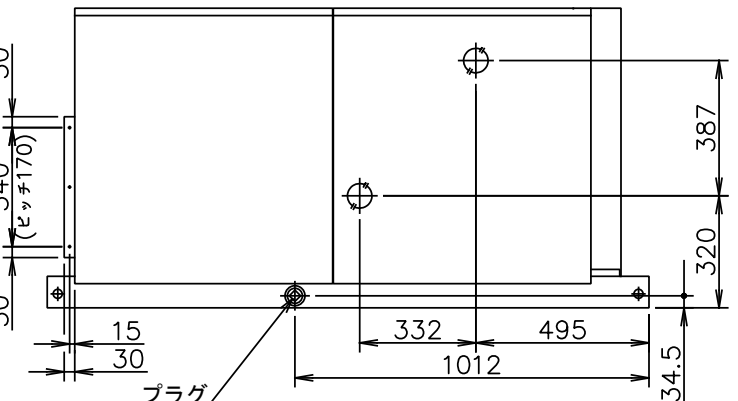


背面図



スイッチボックス下面

天吊用孔
4-φ15.5孔



右側面図

適用機種		作成	照査	承認	JOB番号	品名	パッケージエアコン 外形図	尺 寸	1
RDA-AP6302UH									
		日 付			納入先	客 先	左 記		**
					東芝キヤリア株式会社				
					図面番号			頁	改版
					40HVB102-4			1 / 1	-