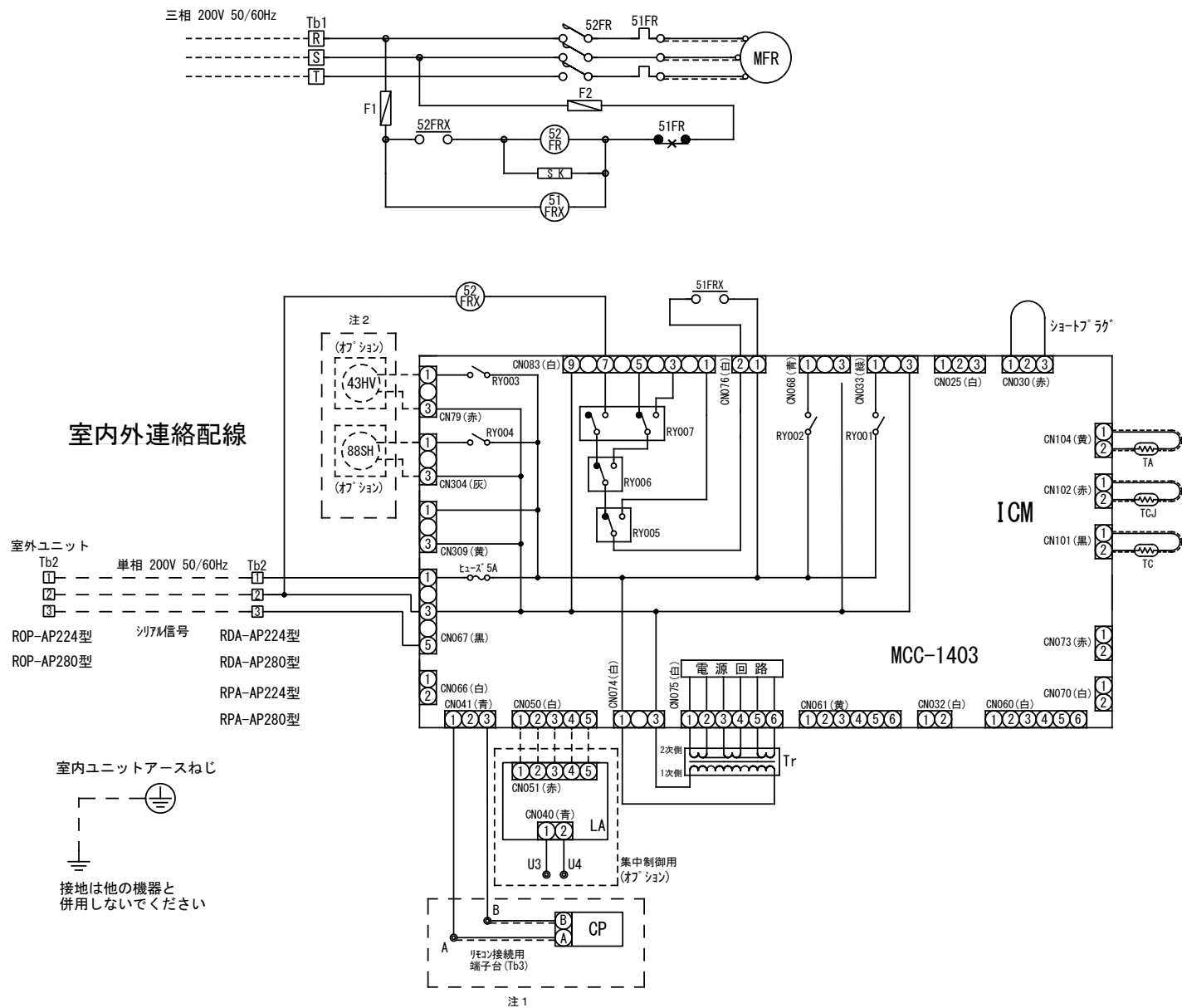


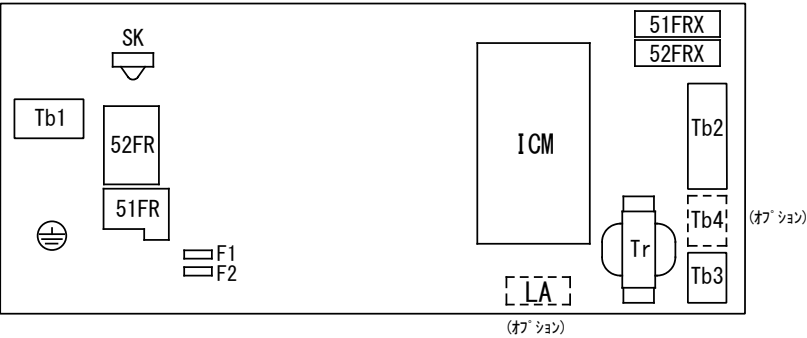
電気配線図



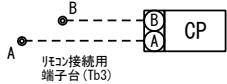
記号説明

記号	名 称
51FR	室内ファンモータ用オーバーロードリレー
51FRX	補助リレー
52FR	室内ファンモータ用電磁接触器
52FRX	補助リレー
CN	コネクタ
CP	リモコン
F	ヒューズ(定格250V 5A)
ICM	室内ユニット制御基板
MFR	室内ファンモータ
RY	制御用リレー(室内ユニット制御基板内)
SK	サージアブソーバ
TA	室内ユニット吸込空気温度センサ
TC	熱交センサ(室内ユニットコイルガス側)
TCJ	熱交センサ(室内ユニットコイル液側)
Tb	ターミナルブロック
Tr	トランス
⊕	端子
①②	コネクタ(制御基板内)
=====	盤内結線
=====	盤外結線
----	現場結線
別記品	43HV 加湿器制御リレー
	88SH 電気ヒータ用電磁接触器
	LA TCC LINK アダプタ
	Tb4 TCC LINK 用ターミナルブロック

機器配置図



注 1、コントロールパネルは、***HP仕様（工場向け）の際には付属出荷となりますので、
現地にて油、粉塵、水の浸入が無い場所へ設置してください。



注 2、43HV, 88SHのオプションに関しては、***HP仕様（工場向け）の際には取付きません。

適用機種	作成	照査	承認	JOB 番号 納入先 客先	品名	パッケージエアコン 電気配線図 左記	尺 度 1 5-19	1 **
RDA-AP2244HP								
	日付			東芝キヤリア株式会社	図面番号 40PVC202-1	頁 1 / 1	改版 B	