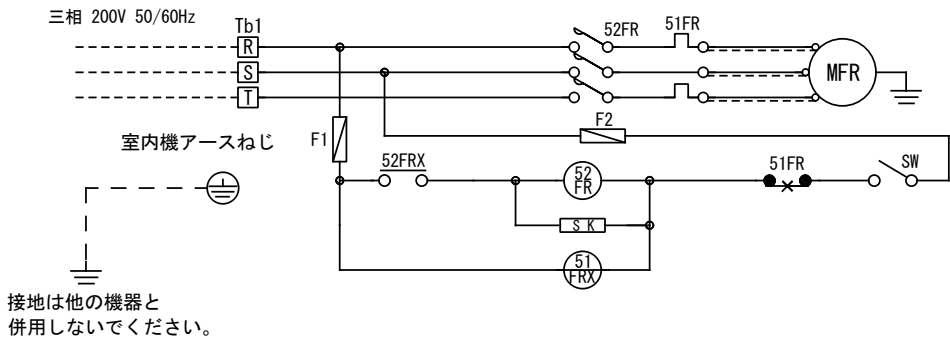
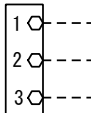


電気配線図




室内外連絡配線

室外機
スイッチボックス内のTb2



ROP-AP224型
ROP-AP280型

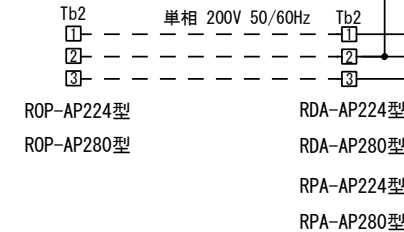
室内機
スイッチボックス内のTb2



RDA-AP224型
RDA-AP280型
RPA-AP224型
RPA-AP280型

室内外連絡配線

室外機
スイッチボックス

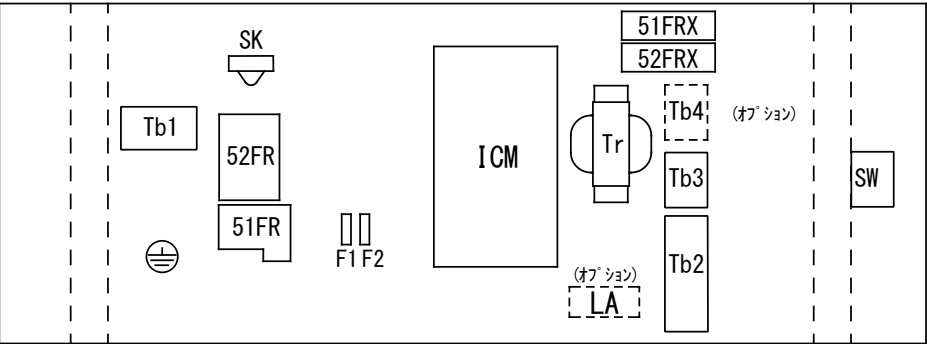


注1、リモコンは、本体に付属出荷されます。現地にて設置してください。

記号説明

記号	名 称
51FR	室内ファンモータ用オーバーロードリレー
51FRX	補助リレー
52FR	室内ファンモータ用電磁接触器
52FRX	補助リレー
CN	コネクタ
CP	リモコン
F	ヒューズ(定格250V 5A)
SW	基板電源スイッチ (防水)
ICM	室内機制御基板
MFR	室内ファンモータ
RY	制御用リレー (室内機制御基板内)
SK	サージアブソーバ
TA	室内機吸込空気温度センサ
TC	熱交センサ(室内機コイルガス側)
TCJ	熱交センサ(室内機コイル液側)
Tb	ターミナルブロック
Tr	トランス
⊙	端子
①②	コネクタ(制御基板内)
—	盤内結線
----	盤外結線
----	現場結線
別売品	LA TCC LINK アダプタ
Tb4	TCC LINK 用ターミナルブロック

機器配置図



適用機種	作成	照査	承認	JOB番号	品名	洗浄可能型 パッケージエアコン 電気配線図	尺度	1
RPA-AP2245HQ-B				納入先				**
				客先		左記		
	日付	東芝キヤリア株式会社			図面番号	40PVC202-1WB	頁	1 / 1
							改版	A