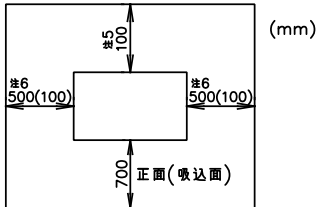
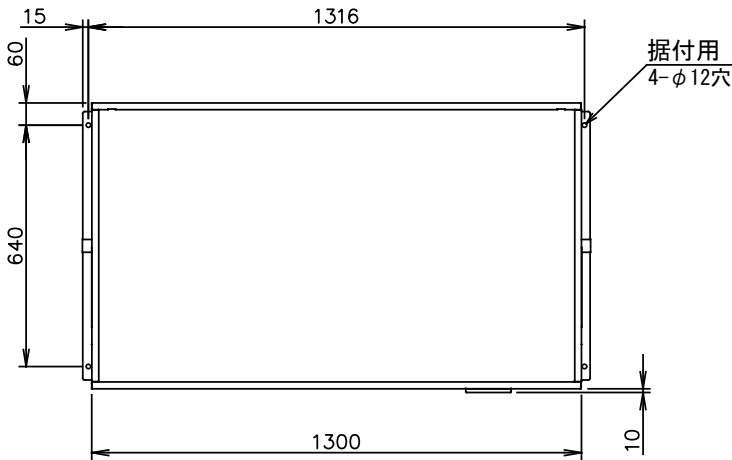


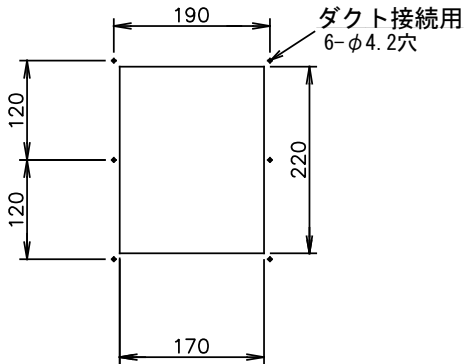
注 1、ユニットの周囲には、最小下記サービススペースを確保してください。



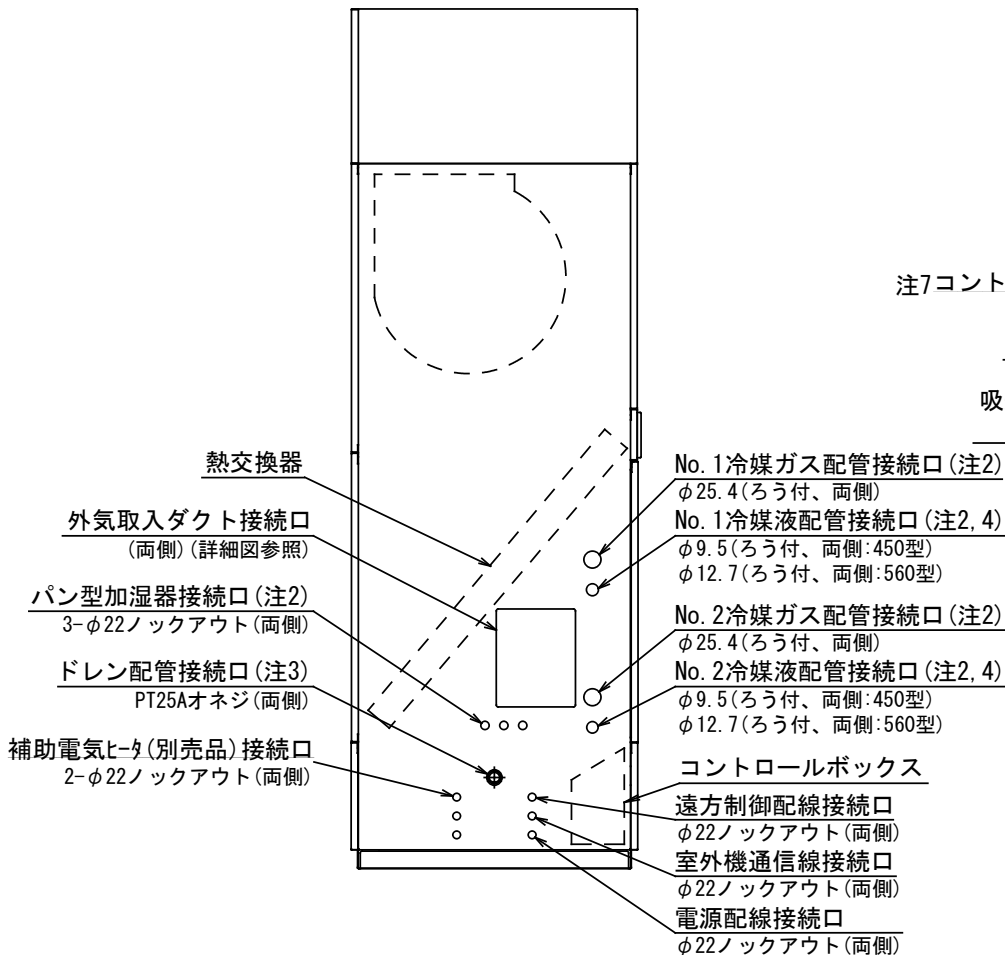
- 2、パン形加湿器(工場組込インデント)を組込む場合には、冷媒配管勝手は右側面のみとなります。
- 3、工場出荷時は、ドレン配管勝手は右側面となります。  
ドレン配管勝手を左側面に変更する場合は、現地にてプラグを反対側へ変更願います。  
尚、PS25Aメスニップルはユニット内に付属となります。
- 4、450型には冷媒液配管サイズ変更用の異径ソケットが付属されています。
- 5、別売気化式加湿器、電気ヒータ、又は加熱コイル(温水・蒸気)組込の場合には  
以下のサービススペースを確保してください。  
気化式加湿器 600mm(背面側)  
電気ヒータ 600mm(背面側)  
加熱コイル 600mm(背面側)
- 6、配管接続側には500mm、配管接続しない側には100mmのサービススペースを  
サイドに確保してください。
- 7、\*\*HP仕様(工場向け)の際には、付属品となります。



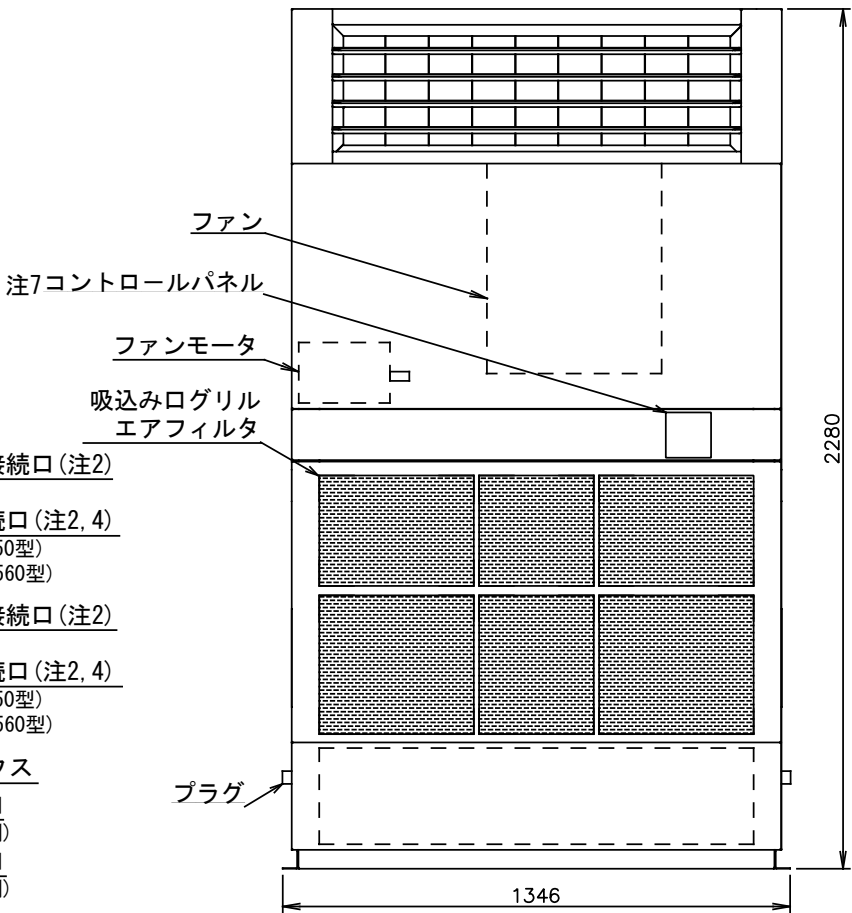
平面図



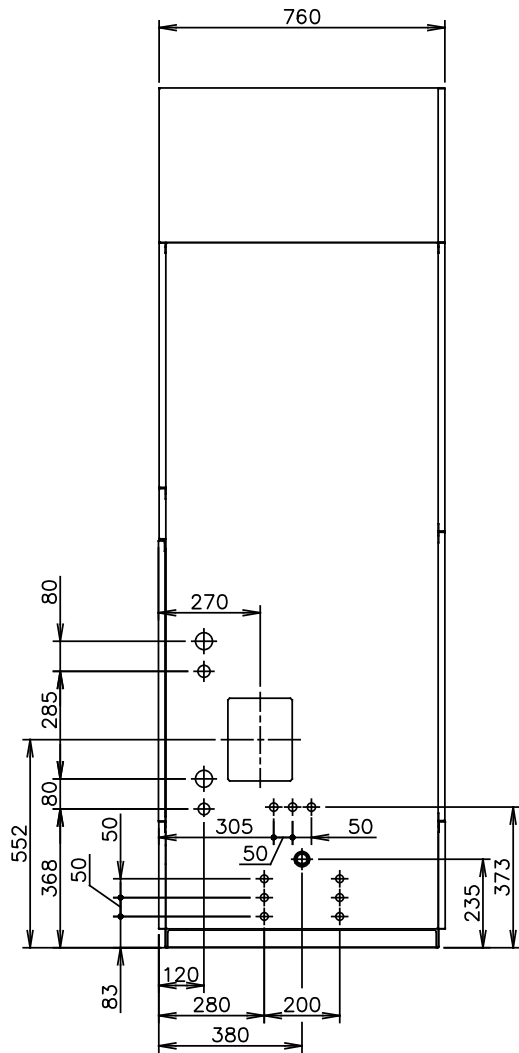
外気取入ダクト接続口(右側面図)



左側面図



正面図



右側面図

適用機種		作成	照査	承認	JOB 番号	品名	パッケージエアコン 外形図		尺度	1
RPA-AP4505H-A					納入先					**
					客先					
		日付			東芝キヤリア株式会社			8-17		
					図面番号		頁	改版		
					40SVC102-2		1 / 1	A		