


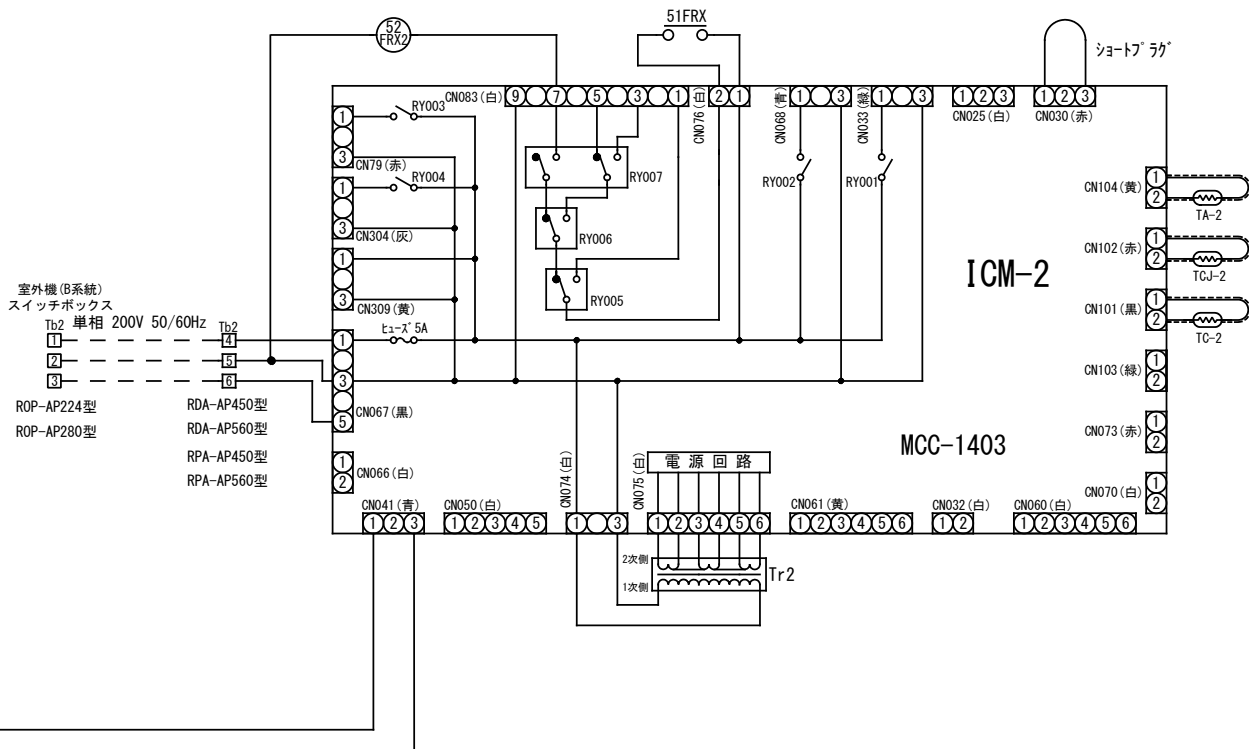
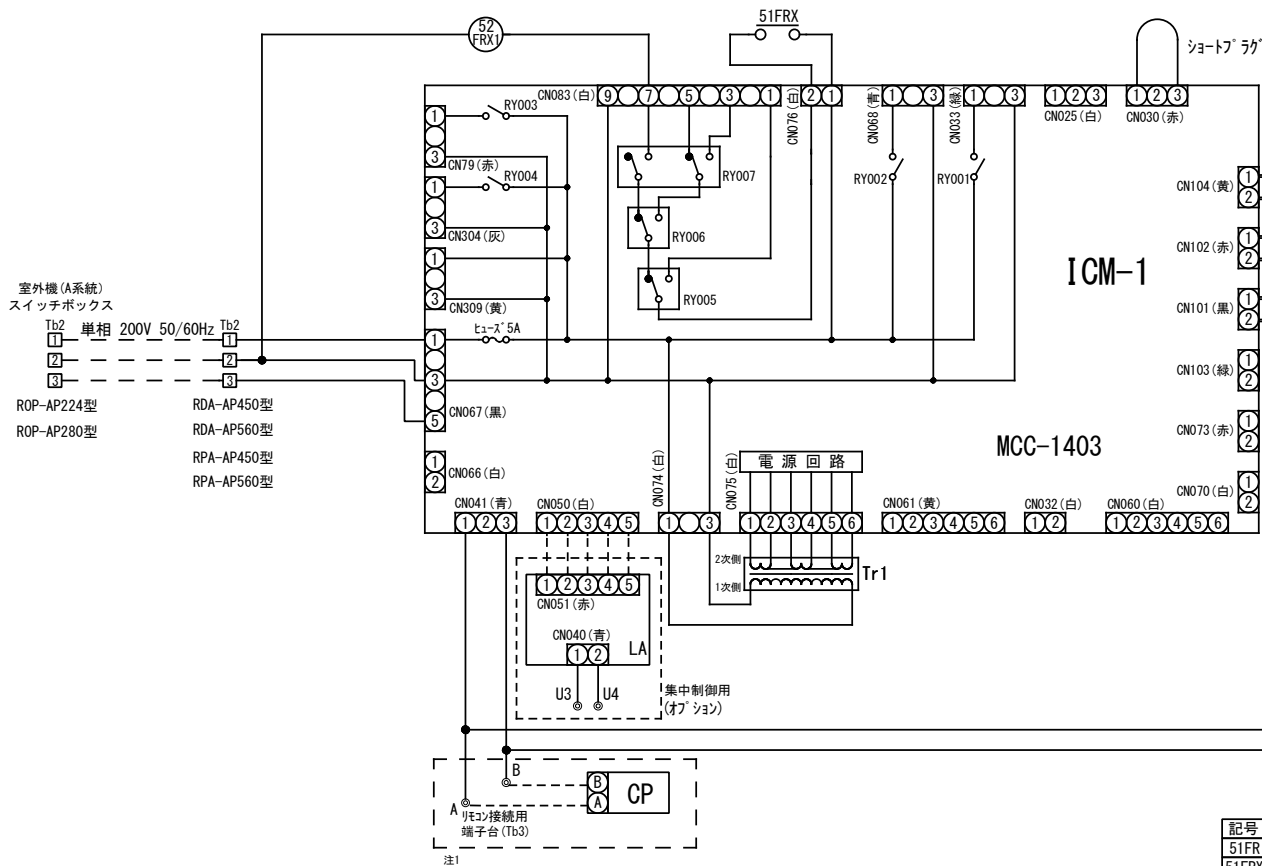
電気配線図

室内外連絡配線

室外機 (A, B系統)  
スイッチボックス内のTb2  
ROP-AP224型  
ROP-AP280型



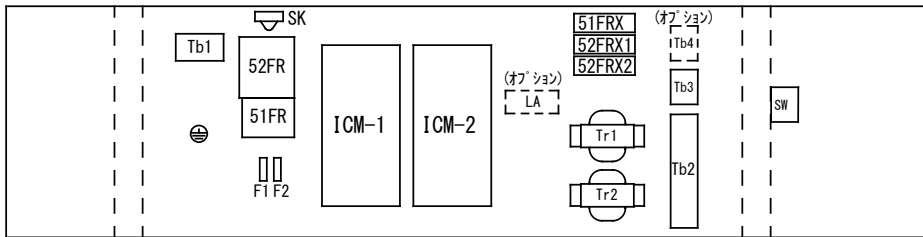
室内機  
スイッチボックス内のTb2  
RDA-AP450型  
RDA-AP560型  
RPA-AP450型  
RPA-AP560型



記号説明

記号	名 称
51FR	室内ファンモータ用オーバーロードリレー
51FRX	補助リレー
52FR	室内ファンモータ用電磁接触器
52FRX	補助リレー
CN	コネクタ
CP	リモコン
F	ヒューズ (定格250V 5A)
SW	基板電源スイッチ (防水)
ICM	室内機制御基板
MFR	室内ファンモータ
RY	制御用リレー (室内機制御基板内)
SK	サージアブソーバ
TA	室内機吸込空気温度センサ
TC	熱交センサ (室内機コイルガス側)
TCJ	熱交センサ (室内機コイル液側)
Tb	ターミナルブロック
Tr	トランス
⊙	端子
⓪	コネクタ (制御基板内)
—	盤内結線
—	盤外結線
---	現場結線
※	別添品
LA	TGC LINK アダプタ
Tb4	TGC LINK 用ターミナルブロック

機器配置図



注 1、リモコンは、本体に付属出荷されます。現地に設置してください。

適用機種

RPA-AP4505HQ-A

作成

照査

承認

JOB 番号

納入先

客先

日付

東芝キヤリア株式会社

品名

洗浄可能型  
パッケージエアコン 電気配線図

左記

図面番号

40PVC202-2WB

尺度  
1  
\*\*

11-15

頁

1 / 1

改版

A