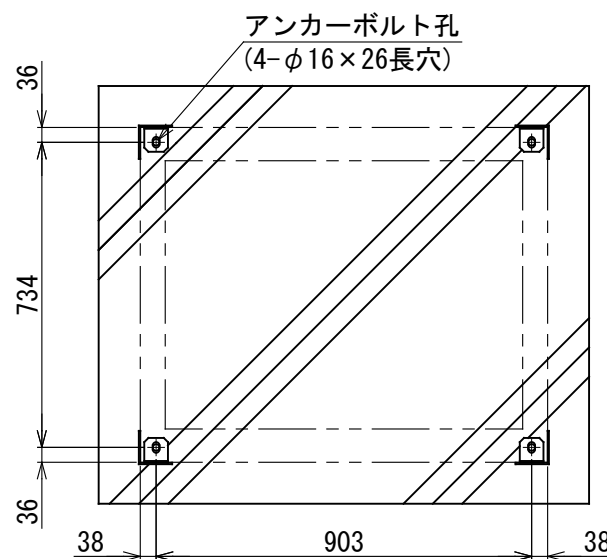
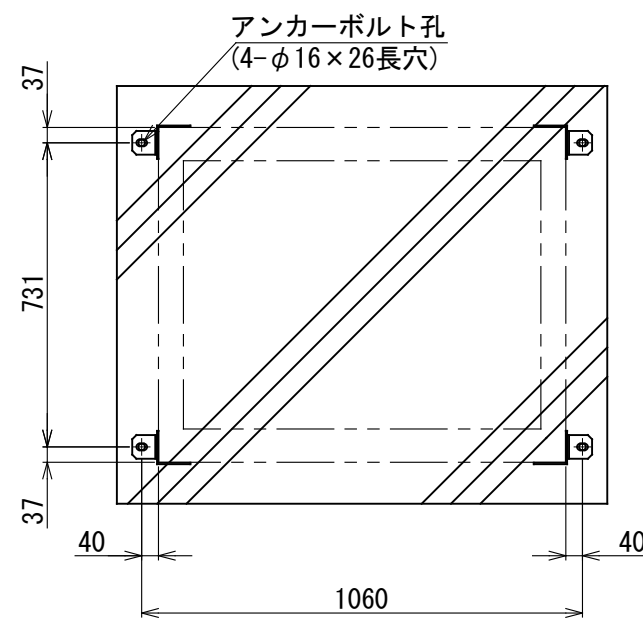


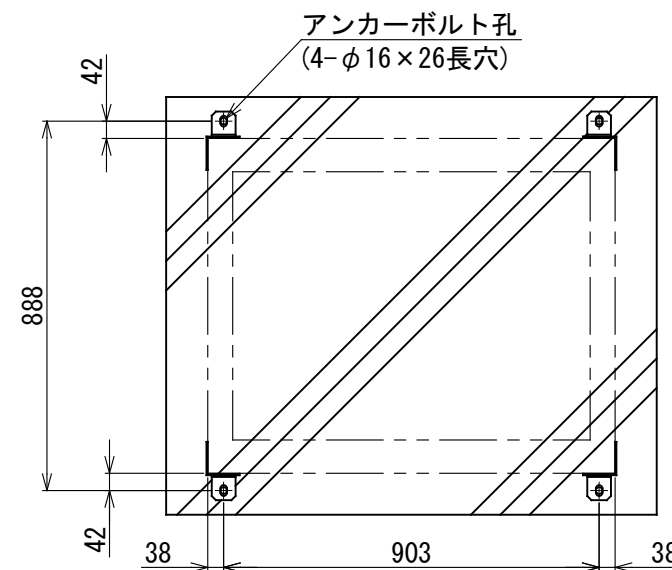
基礎図



アンカー金具取付 A (内側)



アンカー金具取付 B (外側側面)



アンカー金具取付 C (外側前後面)

〈レベル調整〉
アンカー金具を上下にスライドさせて
レベルを調整します。
架台全体の嵩上げには使用しないで
ください。
アンカーボルト参考
接着系アンカー : M12
有効埋め込み深さ : 90mm以上

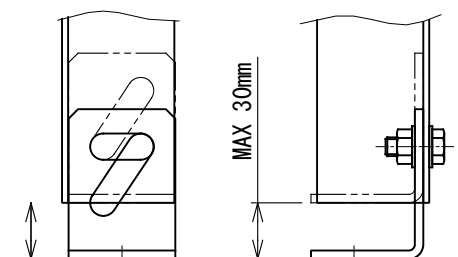


図 番	E25H2003-TCB-BH1002-5C	01	図 法
		209	三角法
品 名	東芝パッケージエアコン用別売品外形図 高置架台	尺 度	単 位
			m m
形 名	TCB-BH1002-5C	東芝キャリア株式会社	